

















Distance Learning: How to Maintain a Schedule at Home

ENGLISH	SPANISH (ESPAÑOL)	HAITAIAN/CREOLE	PORTUGUESE (PORTUGUÊS)
<p>Things To Know:</p> <p> School's Daily Bell Schedule - Click link above then click 'Schools' to locate your school's web page</p> <p> Student Portal User Name & Password Student Portal Log-In</p> <p> How to reset password, if needed call IT Service Desk: (561) 242-4100</p> <p> If the student's device is not working, contact the IT Service Desk: (561) 242-4100 Computer Distribution & Internet Access</p>	<p>Cosas que saber:</p> <p> Horario de campana diario de la escuela - Haga clic en el enlace de arriba y luego en "Escuelas" para ubicar la página web de su escuela.</p> <p> Nombre de usuario y contraseña del portal de estudiantes Inicio de sesión en el portal de estudiantes</p> <p> Cómo restablecer la contraseña, si es necesario, llame al servicio técnico de TI: (561) 242-4100</p> <p> Si el dispositivo del estudiante no funciona, comuníquese con el Servicio de atención de TI: (561) 242-4100 Distribución de computadoras y acceso a Internet</p>	<p>Bagay ou dwe Konnen:</p> <p> Orè Klòch chak jou lekòl la - Klike sou lyen pi wo a, epi klike sou 'Schools' pou jwenn paj entènèt lekòl ou a.</p> <p> Non itilizatè ak Modpas elèv pou konekte nan Pòtay elèv la. Login Portal elèv yo</p> <p> Ki jan yo Reyajiste modpas, si sa nesesè rele Biwo Sèvis IT:(561) 242-4100</p> <p> Si aparèy elèv la pa travay, kontakte Biwo Sèvis IT a: (561) 242-4100 Distribisyon konpitè ak aksè sou entènèt</p>	<p>O que você precisa saber:</p> <p> Horário Diário do Toque de Sinal da Escola - Clique no link acima e depois clique em "Schools" para localizar a página web de sua escola</p> <p> Nome de usuário e senha do portal do aluno Login no Portal do Aluno</p> <p> Como redefinir a senha, se necessário ligue para o Serviço de Atendimento de TI: (561) 242-4100</p> <p> Se o dispositivo do aluno não estiver funcionando, entre em contato com o Serviço de Atendimento de TI: (561) 242-4100 Distribuição de computadores e acesso à Internet</p>

ENGLISH	SPANISH (ESPAÑOL)	HAITAIAN/CREOLE	PORTUGUESE (PORTUGUÉS)
<p>Things To Do DAILY In Google:</p> <ul style="list-style-type: none"> ✓ Log into Student Portal by normal school arrival time ✓ Open Google Classroom; review assignments & posts ✓ Click Google Meet Link and attend live classes, as scheduled ✓ From the Assignment Tab, Click "Turn in" to submit work by due date ✓ Open e-mail daily, respond as needed and delete assignment(s) from "email" upon completion ✓ Contact teacher(s)/school for support. Click Here. Then Click "Schools" <p>The Department of Multicultural Education Translation Team certifies that this is a true and faithful translation of the original document. (561) 434-8620 August 2020 SY20-1308</p>	<p>Cosas que hacer DIARIAMENTE en Google:</p> <ul style="list-style-type: none"> ✓ Inicie sesión en Student Portal a la hora normal de llegada a la escuela ✓ Abra Google Classroom; revisar asignaciones y publicaciones ✓ Haga clic en Google Meet Link y asista a clases en vivo, según lo programado ✓ En la pestaña de Tareas, haga clic en "Entregar" para enviar el trabajo antes de la fecha de vencimiento. ✓ Abra el correo electrónico todos los días, responda según sea necesario y elimine las asignaciones del "correo electrónico" al finalizar ✓ Póngase en contacto con las maestras / escuela para obtener apoyo. Haga clic aquí. luego haga clic en "Escuelas" 	<p>Bagay sa yo fè CHAK JOU Nan Google:</p> <ul style="list-style-type: none"> ✓ Antre nan <i>Student Portal</i> la nan lè nòmmal ou rive lekòl ✓ Louvri <i>Google Classroom</i>; revize devwa ak mesaj ✓ Klike sou lyen <i>Google Meet</i> la epi ale nan klas an dirèk yo, jan yo pwograme yo ✓ Apati bwat devwa a (<i>Assignment</i>), klike sou " <i>Turn in</i>" pou soumèt devwa nan dat limit yo. ✓ Louvri imèl ou chak jou, reponn jan sa nesesè epi efase devwa ki nan "imèl" lè ou fin remèt yo. ✓ Kontakte pwofesè (yo) / lekòl la pou sipò. Klike la a. epi Klike sou " Schools " 	<p>O que você tem que fazer DIARIAMENTE no Google:</p> <ul style="list-style-type: none"> ✓ Faça o login no Portal do Aluno na sua hora de chegada na escola ✓ Abra o Google Classroom e Verifique suas tarefas e publicações ✓ Clique no link Google Meet e participe das aulas ao vivo, conforme programado ✓ Na aba de <i>Assignments</i> (tarefas), clique em " <i>Turn in</i>" para enviar o trabalho dentro do prazo determinado ✓ Abra o e-mail diariamente, responda conforme necessário e remova as tarefas do "e-mail" após serem concluídas ✓ Entre em contato com os professores/escola Clique aqui e em "Escolas" para ajuda.