













HIGHLAND ELEMENTARY













PANTHERS ARE:	All School Settings 	Classroom 	Hallways 	Cafeteria 	Dismissal 	Bathroom 	Distance Learning 
RESPECTFUL 	Watch for attention signal, Give ME 5! Follow directions the first time given Treat others how you would like to be treated No gum chewing	SLANT Follow directions Keep your area clean	Voice Level: 0 Stop and pause at all corners Follow directions	Voice Level: 1 while waiting in line to get food Say “Please” & “Thank you” Follow directions Raise your hand for help	Voice Level: 1 Listen for your name Follow directions	Voice Level: 0 / 1 One person per stall	Use kind words, faces, and gestures. SLANT One speaker at a time or use chat to respond when others are talking.
RESPONSIBLE 	Make good choices Be on time Follow dress code Pick up trash Be prepared	Be prepared Ask questions Complete assignments on time	Walk in a straight line Keep hands at sides or behind back Hold onto stair railings	Eat only your own food Clean up after yourself Stay seated in assigned seat	Have all your belongings Go, flush, wash, leave Keep water in sink	Go, flush, wash, leave Keep water in sink	Make sure your device is plugged in or charged. Ask questions if you need help. Be present – stay on task. Have materials ready.
SAFE 	Walk Face forward Keep hands, feet, & objects to self	Keep feet and all four chair legs on the floor Use materials correctly	Walk on the white tiles Face forward Keep hands, feet, & objects to self	Keep hands, feet & objects to self	Walk Stay in your assigned area Keep hands, feet, & objects to self	Walk Wash hands with soap & water Report problems to an adult.	Take care of the Chromebook & other school property. Only go on school-approved websites. Report any unsafe behaviors or problems to the teacher or a trusted adult.



HIGHLAND ELEMENTARY



Los panteras son:	Todos los escenarios escolares son: 	Salon de Clases 	Pasillos 	Cafeteria 	Salida 	Baños 	Aprendizaje a la distancia 
Respetuoso 	Mira la señal de atención, ¡Dame 5! Sigue las instrucciones la primera vez que se te den Trata a los demás como te gustaría ser tratado No masticar chicle	Enfoque Sigán las instrucciones Mantenga su área limpia	Nivel de Voz: 0 Pare y pause en todas las esquinas Siga instrucciones	Nivel de Voz: 1 mientras espere en la fila Diga “por favor” y “gracias” Siga las instrucciones Levante la mano si necesita ayuda	Nivel de Voz: 1 Escuche su nombre Siga instrucciones	Nivel de Voz: 0 / 1 Una persona en cada baño	Use palabras, caras y gestos amables Enfoque Un orador a la vez o usar el chat para responder cuando otros están hablando
Responsable 	Tomar buenas decisiones Llegar a tiempo Seguir el código de vestimenta Recoge la basura Debe estar preparado	Debe estar preparado Haga preguntas Complete sus tareas a tiempo	Camine en una línea derecha Mantenga sus manos a los lados o atrás Sostengase de los rieles de las escaleras	Come su comida solamente Limpie después que termine Quedase sentado en su asiento asignado	Tenga todas sus pertenencias	Ir, bajar, lavar, salir Mantenga el agua en el fregadero	Asegúrese de que su dispositivo esté enchufado o cargado Haga preguntas si necesita ayuda Esté presente, permanezca concentrado Tenga los materiales listos
Seguro 	Camina Mira hacia el frente Mantenga sus pies y todas las patas de la silla en el piso	Mantenga sus pies y todas las patas de la silla en el piso Utilizar los útiles debidamente	Camine sobre las losas blancas Mira hacia al frente Mantenga sus pies y todas las patas de la silla en el piso	Mantenga manos, pies y objetos para sí mismo	Camina Manténgase en su área asignada Mantenga sus pies y todas las patas de la silla en el piso	Camina Lavarse las manos con agua y jabón Reportar problemas a un adulto	Cuida el Chromebook y otras propiedades escolares Solo acceda a sitios web aprobados por la escuela Informe cualquier comportamiento o problema inseguro al maestro o un adulto de confianza



HIGHLAND ELEMENTARY



“PANTHERS” SE:	Tout Anviwònman Lekòl la 	Salklas 	Koulwa 	Kafeterya 	Ranvwa 	Twalèt 	Aprantisaj Adistans 
RESPÈ 	Siveye Siyal Atansyon, Ban mwen 5! Swiv direksyon nan premye fwa yo ba w li Trete lòt moun menm jan ou ta renmen yo trete ou Pa manje chiklèt	Dispozisyon Swiv Direksyon yo Kenbe zòn ou an pwòp	Nivo Vwa: 0 Kanpe e Poze nan chak Kwen Swiv Direksyon yo	Nivo Vwa: 1 pandan w ap tann nan liy pou ka resevwa manje Di “Tanpri” & “Mèsi” Swiv Direksyon yo Leve men ou pou mande èd	Nivo Vwa: 1 Koute lè yo site non ou Swiv Direksyon yo	Nivo Vwa: 0 / 1 Yon sèl moun pou chak chanm	Itilize sajès, fas, epi jès Dispozisyon Yon orate nan yon moman oswa itilize “chat” pou reponn lè lòt moun ap pale
RESPONSABLITE 	Fè yon bon chwa Vini a lè Swiv kòd abiman yo Ramase Fatra Prepare w	Prepare w Poze Kesyon Konplete devwa w yo a lè.	Mache dwat nan liy lan Kenbe men w sou kote w oswa deyè do ou Kenbe ray eskalye a	Manje sèlman pwòp manje pa ou Netwaye plas ou Rete chita nan plas ou	Kenbe tout bagay ki pou ou Kenbe dlo a nan lavabo a	Ale, flòch, lave, kite Kenbe dlo a nan lavabo a	Asire w ke aparèy ou an konekte oswa chaje Poze kesyon si ou bezwen èd Toujou Prezan – rete sou trava Pare tout materyèl ou
SAN DANJE 	Mache Fas devan Kenbe men, pye, ak tout sa ou genyen pou ou	Kenbe pye w ak tout kat pye chèz ou a a tè a Sèvi ak materyèl la kòrèkteman	Mache sou mozayik blan an Fas devan Kenbe men, pye, ak tout sa w genyen	Kenbe men, pye, ak tout sa ou genyen ki pou ou	Mache Rete nan travay ou asiyen Kenbe men, pye, ak tout sa ou genyen	Mache Lave men ou ak dlo epi savon Rapòte pwoblèm yo bay yon adilt	Pran swen “Chromebook” ak lòt objè ki se pwopriyete lekòl la. Sèlman ale sou sit wèb lekòl la apwouve Rapòte nenpòt move conduit oswa pwoblèm bay yon pwofesè oswa yon adilt ou fè konfyans