

## Earth Matters!

Dear Parents (Learning Partners),

Learning ways to protect our environment and being informed of ways that we can conserve, reuse, reduce, and recycle is very important. Children need to learn ways that they can protect our environment. Parents can work with children at home to help them recognize important tips to being a pal to our Earth!



### Energy Saving Tips:


- Always turn off the lights that are not in use.
- Use natural daylight as much as possible.
- Make sure all doors are closed tightly.
- Do not leave doors open longer than it takes to get in or out.
- Use the automatic setting on your thermostat.
- Use alternative sources of heat some of the time.
- Wear warm clothes so you can keep the thermostat lower.
- Only open the refrigerator when you need to.
- Read books instead of watching TV or playing electronic games.
- Do not leave computers, televisions or other appliances on when not in use.

## EARTH MATTERS! Be a Pal to Our Earth

Discuss with your child ways that they can be a friend to the environment. Have children make a **pledge** that they will be kind to the earth and help to keep it safe.

### Activity

Design a poster that demonstrates how children are pals to the earth. They can illustrate and label ways that they will recycle, reuse or conserve plastics, paper and aluminum. They can also use recyclable items for different uses such as a mayonnaise jar as a pencil holder or a milk bottle as a flower pot. They can show ways to cut down on pollution, conserve energy and ways that they help moms and dads become energy conscious around the house.



## Activities that make us Environmental Activists!

- ✚ Read books about recycling.
- ✚ Join a club that cleans up the environment.
- ✚ Plant a garden in your backyard.
- ✚ Go green! Cut down on the use of paper.
- ✚ Use a recycled grocery bag when going to the supermarket.
- ✚ Celebrate Earth Day on April 22<sup>nd</sup> by planting a tree.
- ✚ Keep a journal of ways that you save energy and share them with a friend.
- ✚ Purchase items in bulk to reduce the amount of garbage.
- ✚ Purchase recyclable products with recyclable packaging whenever possible.
- ✚ Never litter, always throw garbage in the can or recycle bin.
- ✚ Encourage friends and family to join you in recycling.
- ✚ Recite the **RAP** below.

### ***Get Involved Recycle***

*By Margaret Shandorf*

When you say recycle mean it with pride  
Clean up the Earth far and wide  
Everybody pitch in to do their part  
Everyone works with a love from the heart  
Let's count on you to **recycle**  
Bottles, newspapers, and cans  
Place them in recycle bins  
You have a plan  
Beautify our planet  
Make her greenery grow  
Put our talents together  
Practice everything we know!  
**Go Green!**



## ¡La Tierra Importa!

Estimados padres (compañeros de aprendizaje):

Aprender formas para proteger nuestro medio ambiente e informarse de las maneras en que podemos conservar, reusar, reducir y reciclar es muy importante. Los niños necesitan aprender maneras para que puedan proteger nuestro medio ambiente. Los padres pueden trabajar con sus hijos en casa para ayudarlos a reconocer sugerencias importantes ¡para ser un amigo de nuestra Tierra!

### Sugerencias para Ahorrar Energía:


- Siempre apaguen las luces que no utilizan.
- Usen luz natural tanto como sea posible.
- Asegúrense de cerrar bien las puertas.
- No dejen las puertas abiertas más tiempo de lo que les toma en salir y entrar.
- Usen el ajuste automático en su termostato.
- Algunas veces, usen recursos alternativos de calefacción.
- Usen ropa abrigada para así mantener el termostato a baja temperatura.
- Abran la nevera solo cuando necesiten hacerlo.
- Lean libros en lugar de mirar TV o jugar juegos electrónicos.
- No dejen los computadores, los televisores u otros electrodomésticos encendidos cuando no los usan.

## ¡LA TIERRA IMPORTA! Sé un Amigo de Nuestra Tierra

Hablen con su hijo sobre las maneras en que él puede ser amigo del medio ambiente. Hagan que sus hijos **se comprometan** a ser cuidadosos con la Tierra y a ayudar a mantenerla segura.

### Actividad

Diseñen un afiche que demuestre cómo los niños son amigos de la Tierra. Pueden ilustrar y rotular maneras en que ellos reciclarán, reusarán o conservarán plásticos, papel y aluminio. Ellos también pueden usar cosas reciclables como un frasco de mayonesa como un envase para lápices o una botella de leche como un florero. Pueden mostrar maneras para bajar la contaminación, conservar energía y maneras en que ayuden a sus padres a ser conscientes de la energía alrededor de la casa.



## ¡Actividades que nos Hacen Activistas del Medio Ambiente!

- ✚ Lean libros sobre el reciclaje.
- ✚ Únanse a un club que limpie el medio ambiente.
- ✚ Planten un jardín en su patio trasero.
- ✚ ¡Vuélvanse ecológicos! Reduzcan el uso de papel.
- ✚ Usen una bolsa de compras reciclable cuando vayan al supermercado.
- ✚ Celebren el Día de la Tierra el 22 de abril sembrando un árbol.
- ✚ Mantengan un diario de las maneras en que ustedes ahorran energía y compártanlas con un amigo.
- ✚ Compren artículos al por mayor para reducir la cantidad de basura.
- ✚ Compren productos reciclables con empaque reciclable cuando sea posible.
- ✚ Nunca tiren la basura, siempre pongan la basura en el cesto para la basura o en el recipiente de reciclaje.
- ✚ Animen a sus amigos y familia a que se unan en el reciclaje.
- ✚ Reciten el siguiente **RAP**.

### **Participa en el Reciclaje**

*Por Margaret Shandorf*

Cuando digas reciclar, dilo con orgullo  
Limpia la Tierra por todas partes  
Todos cooperen y hagan su parte  
Todos trabajen con un amor que brota del corazón  
Contamos contigo para **reciclar**  
Botellas, periódicos y envases  
Colócalos en los recipientes de reciclaje  
Tienes un plan  
Embellrece nuestro planeta  
Haz que su vegetación crezca  
Unamos nuestros talentos  
¡Pongamos en práctica todo lo que sabemos!  
**¡Vuélvete ecológico!**



## Planèt Tè a Enpòtan!

Chè Paran (Patnè nan Edikasyon)

Aprann fason pou pwoteje anviwònman an epi jwenn enfòmasyon sou fason nou ka konsève, retilize, redwi ak resikle trè enpòtan. Timoun yo bezwen aprann fason pou yo kapab pwoteje anviwonman an. Paran yo ka travay avèk timoun yo lakay la pou ede yo konnen konsèy enpòtan pou yo ka vinn zanmi Tè nou an!



### Konsèy pou Ekonomize Enèji:


- Toujou etenn limyè lè yo p ap sèvi.
- Sèvi avèk ekleraj natirèl jounen an lè l posib.
- Asire w tout pòt yo byen fèmen.
- Pa kite pòt yo louvri anpil tan pou antre/sòti.
- Mete reglaj tèmostat la sou otomatik .
- Pafwa sèvi avèk lòt sous chofaj altènatif.
- Mete rad cho pou ou kapab kenbe tèmosta a pi ba.
- Louvri frijidè a sèlman lè ou bezwen.
- Li liv olye w ap gade televizyon oswa jwe jwèt elektwonik.
- Pa kite òdinatè, televizyon oswa lòt aparèy limen lè yo p ap sèvi.

## PLANÈT TÈ A ENPÒTAN! Fè Zanmi Ak Planèt Ou

Pale avèk pitit ou sou fason li kapab fè zanmi avèk anviwònman. Fè timoun yo fè **pwomès** yo pral trete tè a byen epi kenbe l an sekirite.

### Aktivite

Desine yon afich ki montre kijan timoun yo pral fè zanmi tè a. Yo kapab montre epi make kijan yo pral fè resiklaj, retilize, oswa konsève plastik, papye ak aliminyòm. Yo kapab tou itilize atik resikle yo pou sèvis diferan tankou yon bokal mayonèz kòm yon bwat kreyon, yon boutèy lèt kòm yon po flè. Yo kapab montre fason y ap diminye polisyon, konsève enèji ak fason pou ede manman ak papa yo vin pran konsyan sou enèji nan kay la.



## Aktivite ki fè nou parèt kòm Aktivis Anviwònman!

- ✚ Li liv sou resiklaj.
- ✚ Rantre nan yon klib kap netwaye anviwònman.
- ✚ Plante jaden nan lakou ou.
- ✚ Itilize pwodui vèt! Diminye itilizasyon papye.
- ✚ Sèvi ak yon sak pwovizyon resikle lè ou pral nan makèt.
- ✚ Plante yon pye bwa pou Selebre Jou Latè 22 Avril.
- ✚ Kenbe yon journal sou fason ou konsève enèji epi pataje l avèk zanmi w.
- ✚ Achte atik an gwo pou diminye kantite fatra.
- ✚ Achte pwodwi ki resikle ak anbalaj resikle lè sa posib.
- ✚ Pa janm kenbe fatra, toujou jete fatra nan poubèl oswa kontenè resiklaj.
- ✚ Ankouraje zanmi ak fanmi pou vin jwenn ou nan resiklaj.
- ✚ Resite **RAP** ki anba a.

### *Patisipe nan Resiklaj*

*By Margaret Shandorf*

Lè ou di resikle, se pou di l ak fyète  
Netwaye Latè nan longè ak nan lajè  
Tout moun dwe fè pati pa yo  
Tout moun ap travay ak yon renmen nan kè yo  
N ap konte sou ou pou **resikle**  
Boutèy, journal, ak mamit  
Mete yo nan kontenè resiklaj  
Ou gen yon plan  
Anbeli planèt nou an  
Fè vejetasyon l grandi  
Mete talan nou ansanm  
Pratike tout sa nou konnen!

**Ale Vèt!**



## A Importância da Terra!

Prezados pais (Parceiros de aprendizado),

É muito importante aprendermos as maneiras de proteger o nosso meio ambiente e nos informar sobre as maneiras que podemos conservar, reutilizar, reduzir e reciclar. É necessário que as crianças aprendam as maneiras de como proteger o nosso meio ambiente. Os pais podem praticar com as crianças em casa, ensinando algumas dicas importantes para elas ficarem amigas do planeta Terra!



### Dicas para Economizar Energia:

- Apague as luzes sempre que não estiverem em uso.
- Use a luz do dia o máximo possível.
- Feche totalmente as portas, sem deixar brechas.
- Não deixe as portas abertas além do necessário ao entrar ou sair.
- Use os ajustes automáticos do seu termostato.
- De vez em quando, use recursos alternativos de aquecimento, .
- Se agasalhe para que possa manter o termostato mais baixo.
- Só abra a geladeira quando for necessário.
- Leia livros ao invés de assistir TV ou brincar de jogos eletrônicos.
- Não deixe os computadores, televisões ou outros aparelhos ligados quando não estiverem em uso.

### A TERRA É IMPORTANTE! Seja amigo do nosso planeta Terra

Converse com o seu filho sobre as maneiras de se tornarem amigos do meio ambiente. Peça para as crianças prestarem um **juramento** de que tratarão a Terra com gentileza e ajudarão a protegê-la.



### Atividades

Faça um cartaz demonstrando como as crianças são amigas da Terra. Elas poderão ilustrá-lo e colocar legenda que demonstre como elas reciclam, reutilizam ou conservam plásticos, papéis e alumínio. Elas também poderão usar os artigos reciclados para diferentes propósitos como as jarras de maionese usadas como porta-lápis ou garrafa de leite como jarra de flores. Elas podem demonstrar as maneiras de diminuir a poluição, conservar energia e ajudar os pais a ficarem cientes da conservação de energia ao redor da casa.



## Atividades que nos tornam Ativistas do Meio Ambiente!

- ✚ Leia livros sobre reciclagem.
- ✚ Associe-se a uma associação de limpeza do meio ambiente.
- ✚ Plante um jardim em seu quintal.
- ✚ Pense verde! Limite o uso de papel.
- ✚ Utilize um saco reciclável para compras no supermercado.
- ✚ Plante uma árvore para comemorar o Dia do Planeta Terra em 22 de abril.
- ✚ Mantenha um diário sobre as maneiras que você conserva energia e compartilhe com um amigo.
- ✚ Compre mercadorias em grandes quantidades para reduzir a quantidade de lixo.
- ✚ Compre produtos recicláveis com embalagem reciclável sempre que for possível.
- ✚ Nunca jogue o lixo no chão, sempre jogue-o na lixeira ou em recipiente próprio para lixo reciclável.
- ✚ Incentive os amigos e parentes a reciclarem como você.
- ✚ Recite o **RAP** abaixo.

### Seja Participante da Reciclagem

*Por Margaret Shandorf*

Ao dizer reciclagem diga com orgulho  
 Faça uma ampla e boa limpeza na Terra  
 Todos ajudam fazendo a sua parte  
 Todos trabalhando com muito amor do coração  
 Vamos contar com você para **reciclar**  
 Garrafas, jornais e latas  
 Coloque tudo em recipientes próprios para reciclagem  
 Vocês têm um plano  
 Embelezar o nosso planeta  
 Fazendo com que fique mais verde  
 Junte os seus talentos  
 Vamos praticar tudo o que sabemos!  
**Viva o Verde!**

