

Mi Viaje hacia el Kindergarten Preescolar → K Calendario de Actividades



Este calendario está lleno de actividades divertidas y atractivas que ayudarán a su hijo a prepararse para su viaje al kindergarten. Cada mes ofrece actividades que se centran en la alfabetización, las matemáticas, las ciencias, el aprendizaje socioemocional y los divertidos juegos en familia basados en Estándares de Aprendizaje Temprano de Florida.

Diviértanse con su hijo completando las actividades mientras lo ayuda a prepararse para el próximo **hito en su vida... ¡Kindergarten!**

Para obtener más información sobre la transición al kindergarten y los recursos para padres, visiten

palmbeachschools.org/prek



**Early
Childhood
EDUCATION**
PALM BEACH COUNTY SCHOOL DISTRICT



AGOSTO 2022



Mi Viaje hacia el Kindergarten Actividades de Preescolar → K

DOMINGO	LUNES	MARTES	MIÉRCOLES	JUEVES	VIERNES	SÁBADO
El preescolar comienza este mes						
Este es un mes muy emocionante ya que su hijo(a) comienza el Preescolar. Su hijo va a emprender un viaje de aprendizaje maravilloso que lo preparará para el kindergarten.						
		Las rutinas son importantes. Hablen de sus rutinas familiares para la escuela, la hora de la cena y la hora de acostarse.	Establezcan una rutina para leer. Léanle todas las noches a su hijo.	Hacer amigos es una parte importante del Preescolar, jueguen con su hijo a cómo presentarse a un compañero de clase y preguntarle su nombre.	Lean un libro sobre la amistad. Hablen de lo que significa ser un amigo.	Juego de roles sobre cómo resolver un conflicto. 1. Qué hacer cuando un niño toma su juguete. 2. Qué hacer cuando quieren un juguete con el que un niño está jugando. 3. Qué hacer cuando alguien es malo con ellos.
6	7	8	9	10	11	12
¡Tiempo en familia, disfruten este domingo haciendo las actividades favoritas de su hijo!	Para preparar a su hijo para su primer día de Preescolar y que los extrañen, lean "Llama, Llama, Misses Mama."	Mucho papeleo llegará a casa, leerán todo y enviarán de vuelta el papeleo requerido	Hablen con su hijo sobre lo que necesita hacer para ser un buen amigo.	Establezcan buenos hábitos de asistencia. Llegar a la escuela a tiempo y que su hijo se ausente solo cuando esté enfermo.	Noche de juegos en familia, jueguen el juego de mesa favorito de su hijo, practiquen turnarse.	Visiten la biblioteca y busquen libros sobre la amistad.
13	14	15	16	17	18	19
Tiempo en familia, pasen un día de relax para prepararte para una semana completa de la escuela. Lean antes de acostarse "The Kissing Hand"	Durante el tiempo de lectura, hablen sobre las partes de un libro, portada/contraportada, cubierta, hoja del título, autor, ilustrador.	Lean un libro del alfabeto, pídanle a su hijo que señale y diga las letras que se saben.	Practiquen decir los días de la semana.	Animen a su hijo para que practique escribir su nombre.	Noche de juegos en familia, jueguen un juego de cartas <i>Crazy 8's or Go Fish</i> .	Pídanle a su hijo que explore artículos en la casa hablando de sus características, duro/blando, pesado/ligero, 
20	21	22	23	24	25	26
Tiempo en familia, hablen sobre las tareas y denle a su hijo una tarea simple para hacer todos los días para ayudar a la familia.	Repasen las partes de un libro con su hijo. Mientras leen, señalen las palabras, mostrándole a su hijo que leemos de izquierda a derecha.	Practiquen contar hasta 10.	Hablen con su hijo sobre sus amigos en la clase, pregúntele el nombre de cada amigo y un juego que juegan juntos.	Pídanle a su hijo que practique escribir su nombre y todas las letras que se sabe.	Noche de juegos en familia, Jueguen a Simón Dice.	Pídanle a su hijo que haga un dibujo de su salón de clases. Ayúdenlo a hacer una lista de las actividades que hace en el salón de clases.
27	28	29	30	31		
Tiempo en familia, completen juntos un rompecabezas.	Repasen las partes de un libro con su hijo y la dirección en que leemos las palabras	Lean un libro del alfabeto, pídanle a su hijo que señale las letras de su nombre.	Practiquen decir los días de la semana.	Pídanle a su hijo que practique escribir y reconocer su nombre y apellido.	Enfoque de este mes: 1. Repasar las partes de un libro. 2. Su hijo practicará escribir su nombre y las letras. 3. Hablar de la importancia de la amistad.	

Libros que sugerimos leer este mes:


Libros de preescolar- "Llama, Llama, Misses Mama," "The Kissing Hand," "The Night Before Preschool."

Libros sobre la amistad- "Will I have a Friend?"

Libros del alfabeto- "Chicka, Chicka, Boom Boom," "Click, Clack, Quackity, Quack," "LMNO Peas," "Dr. Seuss's ABC An Amazing Alphabet Book."



SEPTIEMBRE 2022



Mi Viaje hacia el Kindergarten Actividades de Preescolar → K

DOMINGO	LUNES	MARTES	MIÉRCOLES	JUEVES	VIERNES	SÁBADO
Enfoque de este mes:				1	2	3
1. Identificar y escribir las letras del alfabeto 2. Contar 3. Entender los 5 sentidos 4. Hablar sobre los sentimientos y las emociones				Etiqueten objetos y áreas alrededor de la casa. Usen esto para practicar la identificación de las letras y leer la habitación.	Noche de juegos en familia, jueguen a <i>Seguir la Líder</i> .	Hablen de los sentimientos, triste, feliz, emocionado, asustado preocupado. Pídanle a su hijo que comparta momentos en que tuvieron estos sentimientos.
4	5	6	7	8	9	10
Tiempo en familia, pídanle a su hijo(a) que le ayude a preparar una comida.	Lean, "How Do You Feel?" Creen un cuadro de sentimientos usando emojis y úsenlo para enseñar a su niño a reconocer cómo las expresiones faciales se relacionan con los sentimientos	Cuenten los artículos de la casa, juguetes, botones, cucharas. ¡Háganlo divertido!	Hablen de los 5 sentidos. Pregúntenle qué parte del cuerpo usamos para ver, oír, tocar, oler y saborear. ¿Cómo nos ayudan nuestros sentidos?	Pídale a su hijo que haga un dibujo de lo que lo hace feliz en la escuela.	Noche de Juegos en Familia. Diviértanse brincando, saltando en un solo pie, saltando	Den un paseo por la naturaleza, pídanle a su hijo use sus sentidos para describir el ambiente durante la caminata.
11	12	13	14	15	16	17
Tiempo en familia, jueguen el juego favorito de su hijo, lean su libro favorito o cocinen una comida favorita juntos.	Lean un libro sobre un personaje que se sentía triste, pídanle a su hijo que hable sobre un momento en que estuvo triste y cómo superó ese sentimiento.	Ordenen una baraja por color, forma o número.	Paseo sensorial, llenen 5 recipientes con frijoles negros, espuma de afeitar, agua, gotas de agua, arena. Pónganlos en fila, pídanle a su hijo que prediga cuál será blando y mojado, duro o blando. Pídanle a su hijo que camine a través de cada contenedor para verificar sus predicciones.	Pídale a su hijo que practique escribir su nombre.	Noche de Juegos en Familia, jueguen a Simón Dice.	Pídanle a su hijo que ayude con las tareas del hogar pidiéndole que limpie sus juguetes, organizándolos por pequeños, medianos y grandes.
18	19	20	21	22	23	24
Tiempo en familia, organicen una fiesta de baile para las canciones favoritas de tu hijo	Lean Llama, "Llama, Mad at Mama", analicen un momento en que su hijo estaba enojado. ¿Qué hizo enojarse a su hijo y cómo se resolvió?	Practique contar, comience con 1-5, pídanle a su hijo que cuente cuántos y muestre el número con los dedos	Prueba de sabor, usando limones, manzanas, papas fritas, dulces, cacao en polvo. Pídanle a su hijo que prediga si el artículo será dulce, salado, agrio o amargo. Pídale que pruebe su predicción probando cada uno	Con tiza para aceras, pídale a su hijo que escriba las letras que conoce.	Noche de juegos en familia, jueguen al escondite.	Visiten su biblioteca local para sacar libros sobre la amistad y los sentimientos.
25	26	27	28	29	30	
Tiempo en familia, Jueguen a "Veo veo" durante un paseo en automóvil y pídanle a su hijo que sea específico añadiendo colores y formas.	Cierra el mes revisando los sentimientos y preguntando, ¿Cómo te sentirías si...? Cuenta una vez que te sentiste asustado. ¿Cómo te sientes cuándo...?	Pídanle a su hijo que se mueva de diferentes maneras (brincando, saltando en un pie, saltando) que cuente cada uno de los movimientos.	Creen binoculares caseros con 2 tubos de papel higiénico, péguenlos. Pídanle a su hijo que use los binoculares para explorar su entorno, contando lo que ve en detalle.	Llenen una bandeja para hornear galletas con crema de afeitar, pídanle a su hijo que escriba las letras del alfabeto.	Noche de Juegos en Familia, jueguen el juego de mesa favorito de su hijo.	

Libros que sugerimos leer este mes:

Libros sobre sentimientos- "Llama, Llama, Mad at Mama," "The Pigeon has Feelings, Too!" "Where Happiness Begins," "My Heart Fills with Happiness," "Inside my heart and in my head...Feelings."

Libros sobre los 5 sentidos- "Here are my Hands," "Me and My Senses," "I Hear a Pickle."



OCTUBRE 2022



Mi Viaje hacia el Kindergarten Actividades de Preescolar → K

DOMINGO	LUNES	MARTES	MIÉRCOLES	JUEVES	VIERNES	SÁBADO
Enfoque de este mes:						I
<ol style="list-style-type: none"> 1. Continúen enfocados en las letras, tanto mayúsculas como minúsculas, comenzando a añadir los sonidos de las letras. 2. Usen palabras que expresan posición con su hijo tales como: debajo, encima, detrás, delante, al lado, contra, antes, después, alrededor, sobre. Para introducir estas palabras lean el libro, "We're Going on a Bear Hunt." 3. Su hijo practica escribir su nombre, usen tiza para escribir en la acera, crema para afeitar, o plastilina. ¡Háganlo divertido! 						Den un paseo por la naturaleza, usando palabras posicionales para describir lo que ven.
2	3	4	5	6	7	8
Tiempo en familia, trabajen en un rompecabezas.	Lean un libro que se centre en palabras posicionales, discuta esas palabras.	Clasifiquen objetos por tamaño, forma o color y luego cuéntenlos.	Tiempo de rimas, hablen sobre palabras que riman, <i>cat/hat</i> . Pregúntele a su hijo qué escucha. Practiquen con otras palabras.	Reconocer y nombrar figuras en el entorno, hablen sobre su posición.	Noche de juegos en familia, jueguen a <i>Candyland</i> o a Serpientes y Escaleras.	Practiquen las palabras posicionales mientras limpian alrededor de la casa.
9	10	11	12	13	14	15
Tiempo en familia, pídanle a su hijo que ayude con la cena midiendo los ingredientes y mezclándolos.	Enfoque de lectura esta semana, personajes de un cuento. Pregunte: "¿Quiénes son los personajes y cómo se sienten?"	Reúna 10 objetos, toquen cada objeto y cuéntenlos uno a la vez.	¡Tiempo de rima! Lean rimas infantiles, hablen sobre las palabras que riman.	Practiquen la escritura de letras y del nombre.	Noche de juegos en familia, jueguen a <i>Simón Dice</i> .	Jueguen "Veó Veó" usando palabras posicionales. Veó un pájaro encima de un auto azul.
16	17	18	19	20	21	22
Tiempo en familia, vean la película favorita de su hijo.	Enfoque en la lectura de esta semana, usen ilustraciones para ayudar a contar la historia.	Cuento del 1 al 10, pídanle a su hijo que pise fuerte o aplauda cada vez que cuente. Feria de las Escuelas	¡Tiempo de rima! Compartan palabras que rimen (sombrero, murciélago), pídanle a su hijo que diga las palabras. Practiquen con otras palabras.	Usando objetos cotidianos, pídanle a su hijo que identifique las letras que se sabe.	Noche de juego en familia, jueguen <i>Sigue al Líder</i> , brincar, correr, saltar, saltar en un solo pie. Tomen turnos para ser el líder.	Vayan de compras al supermercado, usen palabras posicionales para que su hijo tome artículos del estante.
23	24	25	26	27	28	29
Tiempo en familia, fiesta de baile.	El enfoque de lectura de esta semana consiste en hacer predicciones. Pídanle a su hijo que observe la portada del libro y le digan de qué piensan que trata el libro.	Hagan grupos de objetos, no más de 10 en un grupo. Pídanle a su hijo que cuente y diga cuántos hay en cada grupo.	¡Tiempo de rima! Digan palabras que riman. Pídanle a su hijo que le diga algunas palabras que riman.	Diversión con letras. Dejen que su hijo elija una actividad divertida para practicar las letras.	Noche de juegos en familia, jueguen <i>Uno</i> .	Jueguen el juego de la calabaza usando palabras posicionales. Coloquen la calabaza sobre la mesa, debajo de la mesa, al lado de la taza.
30	31	<p>¿Están interesados en un Programa Especializado para su hijo que entra al Kindergarten? Asistan a la Feria de las Escuelas el 18 de octubre del 2022 en <i>South Florida Fairgrounds</i> desde las 4 a las 8 p.m. Para obtener más información visiten https://www.palmbeachschools.org/students_parents/school_choice/choice_programs</p>				
Tiempo en familia, descansen, relájense y lean. ¡Clic, Clack, Boo!	Halloween Usen sus 5 sentidos para disfrutar el día.					

Libros que sugerimos leer este mes:

Palabras posicionales-"We're Going on a Bear Hunt," "Rosie's Walk," "up & down," "Where is Bear," "In-between Things," "Cat up, Cat down."

Libros de rimas- "Brown Bear, Brown Bear, What do you See?" "Bear Snores On," "Llama, Llama Red Pajama," "The Big Red Barn," "Goodnight, Goodnight, Construction Site."

Libros de Halloween- "Click, Clack, Boo!" "10 Little Pumpkins," "Pete the Cat, Trick or Pete."



NOVIEMBRE 2022



Mi Viaje hacia el Kindergarten Actividades de Preescolar → K

DOMINGO	LUNES	MARTES	MIÉRCOLES	JUEVES	VIERNES	SÁBADO
Enfoque de este mes:		Las Aplicaciones para Especialización están Abiertas	2	3	4	5
1. Preguntar durante la lectura 2. Entender las figuras geométricas y sus atributos		El enfoque de lectura de esta semana es, hacer una predicción. Pídanle a su hijo que mire la portada del libro y prediga de qué se trata el cuento.	Practiquen los números con un juego de rayuela	Repasen las letras y los sonidos que su hijo conoce.	Noche de juegos en familia, jueguen al escondite.	¡Lectura con linterna, a la hora de acostarse, pídanle a su hijo que elija su libro favorito, tomen una linterna, apaguen las luces y lean!
6	7	8	9	10	11	12
Tiempo en familia, pídale a su hijo que mida los ingredientes para su postre favorito	Enfoque de lectura esta semana, haz una pregunta abierta como "¿Qué crees que sucederá después?"	Muéstrele figuras a su hijo, pídanle que las nombre, hablen con su hijo sobre los atributos de la figura (lados rectos, curvas, esquinas).	Tiempo de rima. Digan 2 palabras y pregúntenle a su hijo si riman	Pídanle a su hijo que practique escribir su nombre y las letras que conoce	Noche de juegos en familia, armen un rompecabezas.	Vayan a la cacería de figuras con su hijo, buscando cuadrados, triángulos, círculos.
13	14	15	16	17	18	19
Tiempo en familia, preparen el desayuno juntos	Enfoque de lectura esta semana, describir las emociones de los personajes. Pregúntenle a su hijo cómo se sintieron los personajes en diferentes partes del cuento.	Presenten el cuadrado, repasen sus atributos. Pídale a su hijo que busque objetos cuadrados en la casa.	Lean un libro de rimas. Después de leer, pídanle a su hijo que le diga algunas de las palabras que riman que escuchó.	Tempo de diversión con el ABC, pregúntenle a tu hijo cómo le gustaría practicar las letras hoy.	Noche de juegos en familia, mezclen una baraja de las cartas, repártanlas cara abajo en partes iguales. Al mismo tiempo, cada jugador voltea una carta y decide quién tiene el mayor número.	Den un paseo por la naturaleza, observen las formas de hojas, rocas, y nubes
20	21	22	23	24	25	26
Tiempo en familia, creen juntos una obra de arte para exhibir en su hogar.	Enfoque de la lectura de esta semana, mientras leen, señalen una imagen y pregúntenle a su hijo "¿Qué está pasando en esta imagen?"	Juego de círculos, repasen los atributos de un círculo. Muéstrele a su niño diferentes figuras y pregúntenle si es un círculo. Pídanle a su hijo que le explique por qué o por qué no.	Pídanle a su hijo dibuje una foto de lo que están agradecidos	¡Feliz Día de Acción de Gracias! Pídanle a su hijo que ayude a decorar y poner la mesa.	Noche de juegos en familia, "Bolsa Misteriosa". Cada miembro de la familia pone un objeto en una bolsa. Ellos darán pistas verbales sobre lo que hay dentro. Dejen que los miembros de la familia palpén la bolsa y adivinen antes de revelar el objeto.	Cuando estén lavando la ropa, pídanle a su hijo que clasifique y combine la ropa de una de estas maneras: color, talla o tipo de ropa.
27	28	29	30			
Tiempo en familia, pídanle a su hijo que elija una película para que la vean juntos en familia.	Enfoque de lectura de esta semana, hacer preguntas para recordar, ¿Puedes decirme que le pasó a....?	Presentación del rectángulo, muéstrele un cuadrado y un rectángulo. Pregúntenle a su hijo qué es parecido y qué es diferente.	Animen la curiosidad de su hijo buscando la respuesta de: ¿Por qué el cielo es azul?	Las solicitudes para los Programas de Especialización abren el 1.º de noviembre. Visiten https://www.palmbeachschools.org/students_parents/school_choice/choice_programs para acceder a las solicitud para los Programas de Especialización.		

Libros que sugerimos leer este mes:

Libros de rimas- "Duck in the Truck," "The Very Cranky Bear," "The Pout-Pout Fish," "Frog on a Log."

Libros del Día de Acción de Gracia- "The Thank You Book," "Pete the Cat, The First Thanksgiving," "Bear Says Thanks."

Libros de figuras- "Love, Triangle," "Color Zoo," "City Shapes."

Libros de preguntas-"The Empty Pot," "Wolf's Coming."



DICIEMBRE 2022



Mi Viaje hacia el Kindergarten Actividades de Preescolar → K

DOMINGO	LUNES	MARTES	MIÉRCOLES	JUEVES	VIERNES	SÁBADO
El enfoque de este mes:				1	2	3
1. Lean los libros favoritos de su hijo(a) y sigan practicando la rima. Presenten las sílabas. 2. Cuenten hasta el 5 3. Disfruten el tiempo en familia. Hablen sobre tradiciones de días festivos con su hijo.				Repasen el rectángulo. Pídanle a su hijo que busque rectángulos en su casa o cuando salgan de paseo.	Noche de juegos en familia, jueguen un juego de damas.	Disfruten del aire libre practicando el deporte favorito de su hijo.
4	5	6	7	8	9	10
Tiempo en familia, creen una lista de sus tradiciones navideñas.	Enfoque de alfabetización de esta semana, rimas. Díganle a su hijo que escuche atentamente el sonido final. Díganle 2 palabras, díganle a su hijo que aplauda si riman.	Enfoque en matemática, números 1 y 2. Muéstrenle a su hijo cómo escribir los números y cómo representarlos con objetos	Tiempo de rimas, continúen con el juego de rimas.	Pídanle a su hijo que haga un libro del abecedario, escribiendo las letras y haciendo un dibujo que combine.	Noche de juegos en familia, trabajen en la resolución de problemas y habilidades de pensamiento crítico jugando <i>Jenga</i> .	Disfruten saltando la cuerda. Pídanle a su hijo que cuente cuántas veces seguidas puede saltar.
11	12	13	14	15	16	17
Tiempo en familia, den un paseo y disfruten de las decoraciones navideñas.	Enfoque de alfabetización de esta semana, contar sílabas. Aplaudan los latidos de las sílabas, en una palabra. Dígan <i>water</i> , aplaudan dos veces (<i>water</i>). Pregunten cuántas sílabas hay Practiquen con 5 palabras.	Enfoque en matemáticas, los números 3 y 4. Muéstrenle a su hijo cómo escribirlos y cuántos representan a cada uno. Pídanle a su hijo que demuestre los números.	Practiquen las sílabas hoy. Pídanle a su hijo que pisotee cada sílaba de una palabra. Pregúntenle cuántas sílabas hay después de cada palabra.	Pídanle a su hijo que continúe trabajando en el libro del abecedario. Pídanle a su hijo que cree una portada para el libro y escriba su nombre como el autor.	Noche de juegos en familia, jueguen a <i>Sequence for kids</i> . Este juego forma habilidades del pensamiento y estrategias.	Disfruten el aire libre, caminen o monten bicicleta.
18	19	20	21	22	23	24
Tiempo en familia, horneen algunas de las recetas favoritas de la familia	Enfoque de lectura de esta semana, lean los libros favoritos de su hijo sobre las vacaciones.	Enfoque en matemáticas, el número 5. Muéstrenle a su hijo cómo escribir un 5 y cómo representarlo con objetos. Repasen los números 1-4. Pídanle a su hijo que escriba los números del 1 al 5 y que los represente con objetos o círculos.	Libre elección, pregúntenle a su hijo si quiere practicar rimas o sílabas.	Pídanle a su hijo que le dé los toques finales a su libro del abecedario, agregándole color.	Noche de juegos en familia, construyan un muñeco de nieve con malvaiscos y golosinas comestibles. ¡Disfruten!	Terminen el día con el libro de vacaciones favorito de su hijo.
25	26	27	28	29	30	31
Disfrute del tiempo en familia durante la temporada navideña	Tiempo en familia, dediquen tiempo para leer cada noche.	Tiempo en familia, pasen tiempo disfrutando de amigos y familiares.	Tiempo en familia, preparen una comida juntos.	Tiempo en familia, noche de cine.	Noche de juegos en familia, pídanle a su hijo que elija el juego.	Víspera de Año Nuevo Hablen con su hijo sobre cuánto ha aprendido este año.

Libros que sugerimos leer este mes:

Libros sobre las vacaciones- "*Llama, Llama Holiday Drama*," "*Chicken on Vacation*," "*Snowmen at Night*," "*Hanukkah Lights*," "*My First Kwanzaa*." *Number books*- "*Chicka, Chicka One, Two, Three*," "*Five Little Monkeys Jumping on the Bed*," "*Pete the Cat and his Four Groovy Buttons*," "*On the Launch Pad*."



ENERO 2023



Mi Viaje hacia el Kindergarten Actividades de Preescolar → K

DOMINGO	LUNES	MARTES	MIÉRCOLES	JUEVES	VIERNES	SÁBADO	
¡Feliz Año Nuevo! 1	2	3	4	5	6	7	
Enfoque de alfabetización este mes, conecten información e ideas que su hijo ya sabe con lo que se lee.	Enfoque de lectura esta semana, pregunta de conexión durante la lectura, "¿Qué te recuerda esto?" Vean si su hijo relaciona algo del libro con su vida.	Enfoque matemático, los números 6 y 7. Muéstrenle a su hijo cómo escribirlos y cuántos representan a cada uno. Pídanle a su hijo que demuestre los números.	Juego de letras, díganle el sonido de una letra y pídanle que nombre la letra.	Pídanle a su hijo que practique escribir su nombre y apellido. Dejen que su hijo elija cómo practicarlo (crayón, lápiz, tiza de acera, crema de afeitar).	Día de acurrucarse Hagan chocolate caliente, acurrúquense y vean la película favorita de su hijo.	Visiten su biblioteca local y ayuden a su hijo a elegir libros para sacar para este mes.	
8	9	10	11	12	13	14	
Tiempo en familia, pídanle a su hijo que le ayude a preparar el postre. Pídanle a su hijo que mida y revuelva los ingredientes. ¡Disfrutar!	Enfoque de lectura de esta semana, agreguen una nueva pregunta de conexión, "¿Cómo es ___?"	Enfoque matemático, los números 8 y 9. Muéstrenle a su hijo cómo escribirlos y cuántos representar a cada uno. Pídanle a su hijo que demuestre los números.	Juego de letras, muestren una letra, pídanle a su hijo que le diga la letra y sonido.	Practiquen escribir los números del 1 al 9.	Noche de juegos en familia, construyan una estructura con bloques. Cuenten cuántos bloques usaron.	Cacería del alfabeto. Salgan a caminar buscando objetos que comiencen con letras diferentes. Digan la letra y el sonido.	
15	16	17	18	19	20	21	
Día Nacional del Sombrero Cada miembro de la familia usa su sombrero favorito.	Enfoque de lectura de esta semana, agreguen otra pregunta de conexión, "¿Alguna vez has ___?"	Enfoque matemático, el número 10. Muéstrenle a su hijo cómo escribir el 10 y cuántos lo representan. Pídanle a su hijo que demuestre el número.	Día de Winnie the Pooh Lean el libro favorito de su hijo de <i>Winnie the Pooh</i> .	Pídanle a su hijo que haga un dibujo y luego pregúntenle: "¿Puedes contarme sobre tu dibujo?"	Noche de juegos en familia, jueguen el Juego de Memoria de parejas que combinan.	Pídanle a su hijo que organice sus juguetes clasificándolos. Permítanles elegir cómo ordenarlos (por color, tamaño, tipo).	
22	23	24	25	26	27	28	
Tiempo en familia, elijan una receta para la cena y pídanle a su hijo que ayude a preparar la comida.	Celebren el Día de la Alfabetización Enfoque de lectura, usen preguntas de conexión durante la lectura.	Repasen los números del 1 al 10. Pídanle a su hijo que escriba cada número y luego haga un dibujo para mostrar cuántos hay para cada número.	Pídanle a su hijo que busque en la casa las letras que conoce, que nombre la letra, diga el sonido.	Siéntense con su hijo y hagan una lista de compras. Hablen sobre las letras iniciales y los sonidos de cada uno de los elementos de la lista.	Noche de juegos en familia, jueguen un juego de <i>Go Fish</i> .	Caminen por la naturaleza, pídanle a su hijo que prediga lo que el viento les hace a las hojas. Cómo el viento cambia la temperatura.	
29	30	31					
Tiempo en familia, descansen, relájense y lean.	Enfóquense en la lectura esta semana, presenten libros de no ficción, enfóquense en palabras interesantes. Hablen sobre las palabras y el significado.	Enséñenle a su hijo su número de teléfono. Practiquen cada día.	Descarguen la aplicación Vroom. Todos los días, Vroom ofrecerá una actividad de desarrollo cerebral simple y divertida para usted y su hijo. Vayan a Vroom.org para obtener información.				Las solicitudes de los Programas de Especialización cierran hoy.


Libros que sugerimos leer este mes:

Libros para establecer conexiones: "Waiting is not Easy," "Ruby Finds a Worry," "The Rainbow Fish," "Bread and Jam for Frances."

Libros de números: "Ten, Nine, Eight," "Quack and Count," "One Duck Stuck," "Ten Black Dots," "Mouse Count."



FEBRERO 2023



Mi Viaje hacia el Kindergarten Actividades de Preescolar → K

DOMINGO	LUNES	MARTES	MIÉRCOLES	JUEVES	VIERNES	SÁBADO
Enfoque de este mes:			1	2	3	4
<p>1. Texto de tipo informativo para formar el vocabulario de su hijo(a), conocimiento previo, y habilidades de pensamiento crítico.</p> <p>2. Los tipos de textos informativos incluyen libros informativos sobre ciencias y estudios sociales, el cómo o procedimientos, y la narrativa de no ficción.</p> <p>3. Seleccionen un tipo de texto informativo todas las semanas.</p>			<p>Enfóquense en el sonido final de una palabra. Digan <i>mat</i>, díganle a su hijo el sonido final. Pregúntele a su hijo otras palabras que terminen con ese sonido. Repitan con otros sonidos familiares.</p>	<p>Pídanle a su hijo que cree un libro de números. Escriban los números del 1 al 10 y dibujen elementos para representar el número</p>	<p>Noche de juegos en familia, Jueguen a mayor-menor con una baraja. Repartan las cartas, todos lanzan una carta y deciden quién tiene la mayor y menor carta.</p>	<p>Día de visita a la biblioteca. Ayuden a su hijo a seleccionar libros informativos para sacar.</p>
5	6	7	8	9	10	11
<p>Tiempo en familia, ejercicio juntos. Corran, salten y brinquen juntos</p>	<p>Elijan un texto informativo para la semana, hablen sobre las características del texto. Elijan un tema de interés para su hijo, quédense con ese tema durante la semana.</p>	<p>Repasen los números 1-10. Presente el 11 y 12, mostrando los números y elementos para representar los números.</p>	<p>Cuenten sílabas, digan fiesta y aplaudan por cada sílaba. <i>Party</i>, 2 sílabas. Practiquen con otras palabras conocidas, pídanle a su hijo que diga palabras, aplauda y cuente las sílabas.</p>	<p>Pídanle a su hijo que agregue los números 11 y 12 a su libro de matemáticas</p>	<p>Noche de juegos en familia, esta noche su hijo elijan el juego para jugar.</p>	<p>Den un paseo y hablen sobre la amistad. Lo que significa ser un amigo y formas en que su hijo comparte con sus amigos.</p>
12	13	14	15	16	17	18
<p>Tiempo en familia, confeccionen tarjetas de San Valentín para la familia y amigos.</p>	<p>Elijan un texto informativo para la semana, hablen sobre las características del texto. Elijan un tema de interés para su hijo, quédense con ese tema por la semana.</p>	<p>Repasen 1-12 y presenten el 13 y 14 mostrando los números y elementos para representar los números.</p>	<p>Pídanle a su hijo que haga un dibujo y escriba sobre algo que aprendieron del texto informativo. Pregúntele que dicen sus escrituras.</p>	<p>Pídanle a su hijo que agregue los números 13 y 14 a su libro de matemáticas.</p>	<p>Noche de juegos en familia, jueguen a Simón Dice.</p>	<p>Mientras caminan o manejan, miren los letreros de las calles. Hablen acerca de las figuras que tienen, los colores y lo que quieren decir.</p>
19	20	21	22	23	24	25
<p>Tiempo en familia, descansen, relájense y lean.</p>	<p>Elijan un texto informativo para la semana, hablen sobre las características del texto. Elijan un tema de interés para su hijo, quédense con ese tema por la semana</p>	<p>Repasen 1-14 y presenten el 5 y 16 mostrando los números y elementos para representar los números.</p>	<p>Enfóquense en el sonido final de una palabra. Digan palabras y pregúntele a su hijo cuál es el sonido final.</p>	<p>Pídanle a su hijo que agregue los números 15 y 16 a su libro de matemáticas.</p>	<p>Noche de juegos en familia, jueguen un juego de damas.</p>	<p>Durante una caminata o en auto, practiquen decir o cantar los días de la semana.</p>
26	27	28	<p>Busquen la escuela primaria de su hijo para la matrícula en kindergarten https://www.palmbeachschools.org/students_parents Hagan clic en el enlace, vayan a <i>quick links</i> y hagan clic en <i>Find My School</i>, escriban su dirección. Contacten su Escuela para saber sobre el <i>kindergarten round-up</i>.</p>			
<p>Tiempo en familia, pídanle a su hijo elija una receta favorita, mida y revuelva los ingredientes.</p>	<p>Elijan un texto informativo para la semana, hablen sobre las características del texto. Elijan un tema de interés para su hijo, quédense con ese tema por la semana</p>	<p>Repasen 1-16 y presenten el 17 y 18 mostrando los números y elementos para representar los números</p>				


Libros que sugerimos leer este mes:

Textos informativos- Elijan temas de interés para su hijo como, materia, espacio, ciclo de vida de una mariposa, plantas, animales, como hacer (recetas, manualidades, experimentos de ciencia), y deportes.

Narrativa de no ficción- "Leo the Snow Leopard," "Knut, How One Little Bear Captivated the World," "Because of an Acorn," "A Nest is Noisy." Biografías- "Dinosaur Lady," "Shark Lady: The True Story of How Eugenie Clark Became the Ocean's Most Fearless Scientist."



MARZO 2023



Mi Viaje hacia el Kindergarten Actividades de Preescolar → K

DOMINGO	LUNES	MARTES	MIÉRCOLES	JUEVES	VIERNES	SÁBADO
Enfoque de este mes:						
1. Lean tanto textos informativos como libros con imágenes. 2. Recuerden establecer un propósito para leer textos informativos. Por ejemplo: "Leamos este libro sobre las plantas para que podamos aprender acerca del ciclo de vida de una planta." "Leamos las instrucciones del juego para que aprendamos a jugarlo correctamente. 3. Enfoque de matemáticas-mediciones			1 Presenten las palabras compuestas, hablando sobre cómo dos palabras forman una (<i>airplane, playground</i>). Elaboren una lista de palabras con su hijo.	2 Pídanle a su hijo que agregue los números 17 y 18 a su libro de matemáticas	3 Noche de juegos en familia jueguen <i>flashlight tag</i> .	4 Vayan a la biblioteca y saquen libros sobre sentimientos.
5 Tiempo en familia, dejen que su hijo elija un proyecto de manualidades, lean las instrucciones juntos para completarlo.	6 Lean un libro informativo sobre algo que a su hijo le interese aprender más	7 Repasen los números 1-18. Presenten el 19 y 20, mostrando los números y elementos para representarlos.	8 Repasen las palabras compuestas. Continúen desarrollando una lista.	9 Pídanle a su hijo que agregue los números 19 y 20 a su libro de matemáticas.	10 Noche de juegos en familia jueguen a <i>Go Fish</i> .	11 Caminen y hablen sobre los sentimientos, feliz, triste, emocionado y asustado. Hablen sobre cómo se siente su hijo hoy y por qué.
12 Tiempo en familia, aprendan un nuevo baile.	13 Lean un libro narrativo de no ficción hoy sobre el animal favorito de su hijo. Establezcan un propósito para leer.	14 Practiquen contar del 1 al 20. Cuenten verbalmente, identifiquen números escritos y la cantidad de objetos que coinciden con el número.	15 Jueguen a "¿Qué palabra?" Digan una palabra compuesta y luego pídanle a su hijo que la diga sin una de las partes. ¿Qué es el <i>baseball</i> sin <i>base</i> ?	16 Practiquen escribir letras mayúsculas y minúsculas.	17 Noche de juegos en familia, Jueguen a <i>Crazy 8's</i>	18 Nombre un sentimiento y pídanle a su hijo que haga la cara que coincida con el sentimiento.
19 Tiempo en familia, salgan y disfruten del día juntos.	20 Lean un libro ilustrado, haciendo preguntas de conexión. Consulten el enfoque de lectura de enero.	21 Denle a su hijo una bolsa con 20 artículos (legos, monedas, cuentas), Muestran un número y pídanle a su hijo que cuente el número correcto de artículos.	22 Jueguen a "¿Qué palabra?" Juego de palabras compuestas del 15 de marzo.	23 Pídanle a su hijo que practique la escritura de su nombre y apellido.	24 Noche de juegos en familia, jueguen el juego favorito de su hijo.	25 Ayuden a su hijo a clasificar las emociones en categorías: feliz, triste, enojado, frustrado
26 Tiempo en familia, reúnan los ingredientes de la merienda favorita de su niño y permítanle preparar su merienda de forma independiente.	27 Lean el libro favorito de su hijo hoy, pídanle a su hijo que hable de sus partes favoritas, diciéndoles por qué son sus favoritas	28 Terminen el mes contando del 1 al 20. Relacionen el número con los elementos. Dejen que su hijo elija los objetos.	29 Muéstrenle a su hijo una tarjeta de letras, pregúntenle la letra y el sonido. Pídanle a su hijo que diga palabras que comiencen con esa letra. Repitan con otras letras.	30 Dejen hoy que su hijo elija una actividad de escritura.	31 Noche de juegos en familia, jueguen a Mayor-Menor con una baraja.	

Libros que sugerimos leer este mes:

Libros sobre sentimientos-"The Way I Feel," "The Color Monster," "Ravi's Roar," "The Feelings Book," "Some Days." Math books- "Mouse Shapes," "The Shape of Things," "Shapes are Everywhere."

Libros de palabras compuestas- "If You Were a Compound Word," "Thumbtacks, Earwax, Lipstick, Dipsticks: What is a Compound Word?" "Once There was a Bull...(frog)".



ABRIL 2023



Mi viaje hacia el Kindergarten Actividades de preescolar →K

DOMINGO	LUNES	MARTES	MIÉRCOLES	JUEVES	VIERNES	SÁBADO
Enfoque de este mes:						
<p>1. Abril es un Mes de Poesía-hablen y lean poesía con su hijo(a) este mes. 2. El enfoque de matemáticas de este mes es las mediciones. Todas las semanas su hijo medirá objetos usando varias herramientas.</p>						Comiencen a hablar sobre el kindergarten con su hijo.
2	3	4	5	6	7	8
Tiempo en familia, trabajen en un rompecabezas.	Presenten la poesía, comiencen compartiendo con su hijo que las canciones y la poesía están relacionadas. Elijan una canción que le guste a su hijo, impriman la letra y luego léansela a su hijo. Hablen acerca de las palabras que riman en la canción.	Use cuerdas, legos, clips u otros artículos para medir objetos en la casa. Hablen sobre qué longitud tiene.	Digan una palabra con 2 sílabas. Aplaudan por cada sílaba. Pregunten, ¿cuántas sílabas? Practiquen varias palabras con su hijo.	Practiquen escribir números del 1 al 20, pídanle a su hijo que dibuje círculos para representar cada número.	Noche de juegos en familia, jueguen a Candyland o a Serpientes y Escaleras.	Hablen sobre los seres vivos (puede crecer, necesita comida y agua, como un cachorro para llegar ser un perro, un bebé para ser niño, semillas para llegar a ser una planta). Sin vida cosas (que no pueden crecer, como carros, sillas, pastelitos, juguetes).
9	10	11	12	13	14	15
Ayuden con la cena midiendo los ingredientes y mezclándolos juntos.	Lean algunas de las rimas infantiles favoritas de su hijo, pídanle que les diga las palabras que riman.	Midan objetos alrededor de la casa usando una regla, una cinta métrica o una vara de medir. Ayuden a su hijo a leer la medida	Repasen y practiquen palabras compuestas. Vean 15 de marzo.	Pídanle a su hijo que practique su número de teléfono. Muéstrenle cómo escribirlo.	Noche de juegos en familia jueguen a Simón Dice	Repasen los seres vivos, planten semillas de frijoles con su hijo, pregúntele a su hijo qué cree que se necesita para ayudar a que las semillas crezcan. Pídanle a su hijo que cree un registro diario de ciencia para seguir el progreso de las semillas.
16	17	18	19	20	21	22
Hoy es el Día de las Buenas Acciones. Prepárense para retribuir pidiéndole a su hijo que clasifique sus juguetes viejos y ropa para donar.	Lean "The Llama Who Had No Pajama: 100 Poemas Favoritos." Estos poemas abarcan muchos temas, desde los animales hasta los cumple años.	Midan los ingredientes mojados y secos usando cucharas y tazas para medir.	Digan una palabra y pidan una palabra que rime con eso, continúen con varias palabras.	Dejen que su hijo elija qué escribir hoy.	Noche de juegos en familia, jueguen a Seguir al líder, salten, corran, brinquen, salten en un solo pie. Túrnense para ser el líder.	Ayuden a su hijo a celebrar el Día de la Tierra limpiando el patio y comprobando el progreso de su planta.
23	24	25	26	27	28	29
Tiempo en familia, fiesta de baile.	Continúen leyendo poesía con su hijo, hablando de las palabras que riman.	Pídanle a su hijo que elija una herramienta de medición. Midan los objetos alrededor de la casa. Usen vocabulario como: pequeño, más corto, más largo.	Muéstrenle a su hijo una tarjeta con una letra y digan el sonido de la letra. Pídanle a su hijo que diga palabras que comiencen con esa letra. Repitan con otras letras.	Practiquen las habilidades de escritura haciendo que su hijo ayude a crear una lista de compras para las compras del fin de semana.	Noche de juegos en familia, jueguen a Uno.	Pregúntele a su hijo si recuerda lo que hace que algo tenga vida o no. Pídanle a su hijo que categorice cosas alrededor de la casa que están vivas/no vivas y por qué.
30	<p>Comuníquense con su escuela primaria para consultar la fecha y la hora de la reunión de kindergarten. Reúnan la documentación necesaria para la matrícula. (Certificado de nacimiento, prueba de residencia, certificado de vacunación de Florida, examen físico dentro de los últimos 12 meses). https://www.palmbeachschools.org/students_parents/student_registration/english</p>					
Tiempo en familia, hagan una fiesta de poesía, lean y escriban poesía. con su hijo.						

Libros que sugerimos leer este mes:

Poesía- "Eric Carle's Twinkle, Twinkle, Little Star and other Nursery Rhymes," "Digger, Dozer, Dumper," "Shout!: Little Poems that Roar."

"Read-Along Rhymes for the Very Young," "The Neighborhood Mother Goose."

Libros sobre medidas- "Next to an Ant," "A Pig is Big," "Is it Larger? Is it Smaller?" "Just a Little Bit." "Inch by Inch."

Libros sobre lo vivo y no vivo- "The Tiny Seed," "Living Things and Nonliving Things-A Compare and Contrast Book."



MAYO 2023



Mi Viaje hacia el Kindergarten Actividades de Preescolar → K

DOMINGO	LUNES	MARTES	MIÉRCOLES	JUEVES	VIERNES	SÁBADO
Enfoque de este mes:	1	2	3	4	5	6
<p>1. Amplio vocabulario y volver a contar un cuento, (enfocándose en la introducción, el nudo y el desenlace)</p> <p>2. Subitización, reconocer al instante cuántos en un conjunto de 5</p>	Alfabetización este mes, se enfocarán en el rico vocabulario y en volver a contar una historia (introducción, nudo y desenlace) esto se puede hacer con todos los libros que lean.	Usando 3 legos, pongan un lego en una mano, dos en la otra. Expliquen que van a mostrar los cubos durante 2 segundos, él/ella tendrá que decidir el número total de cubos. Cierren las manos, pregunten cuántos. Continúen esto cambiando el número de cubos, en sus manos, quedándose con 1-3.	Repasen las sílabas con su hijo, luego practiquen aplaudiendo o pisoteando las sílabas para cada palabra que digan. Pregúntenle a su hijo cuántas sílabas tiene cada palabra. Pídanle a su hijo que diga palabras para pisotear o aplaudir para contar sílabas	Practiquen comenzar a rimar. Las rimas son sonidos finales (at, ot, in, an, ake). Comiencen con <i>bat</i> , pídanle a su hijo que diga una palabra nueva, cambiando el sonido inicial (b a h para <i>hat</i>). Trabajen las rimas las rimas cada día.	Noche de juegos en familia, pídanle a su hijo que elija el juego.	Visiten su biblioteca hoy para sacar libros que le interesen a su hijo. Animen a su hijo a explorar libros de poesía.
7	8	9	10	11	12	13
Día de la Madre Tiempo en familia, pasar el día haciendo memorias.	Lean, "La Jirafa y el Pájaro". Hablen con su hijo sobre el rico vocabulario del texto.	Subiticen cuántos en un conjunto como continuación del 2 de mayo, continúen con 3 cubos. Completen varias rondas, esta vez digan la oración de suma. Ejemplo: Sí, 2 cubos + 1 = 3 cubos.	Pídanle a su hijo que le diga palabras que rimen.	Practiquen comenzar a rimar. Elijan la rima, digan una palabra y pídanle a su hijo que cambien la letra inicial para crear una nueva palabra, continúen hasta que su hijo pueda pensar en palabras nuevas.	Noche de juegos en familia, jueguen a <i>flashlight tag</i> .	Vayan a la playa, pídanle a su hijo que prediga cómo el sol cambia la temperatura del agua, cómo el viento cambia las olas, qué le hace el sol a la arena.
14	15	16	17	18	19	20
Tiempo en familia, Den un paseo en bicicleta, caminen o den un paseo panorámico en auto.	Lean "Stellaluna," hablando del rico vocabulario con su hijo mientras leen.	Subiticen, añadiendo 1 cubo más para un total de 4. Creen diferentes combinaciones en sus manos mostrándolas durante 2 segundos y preguntando cuántos.	Muéstrenle a su hijo una tarjeta con letras, pregúntenle la letra y el sonido. Pídanle a su hijo que diga palabras que comiencen con esa letra. Repitan con otras letras.	Practiquen comenzar a rimar	Noche de juegos en familia, jueguen a Sigam al Líder, salten, salten en un pie, y brinquen.	Salgan a caminar y jueguen "Veo veo," encontrando diferentes figuras en su caminata.
21	22	23	24	25	26	27
Tiempo en familia, disfruten de la diversión bajo el sol.	Pídanle a su hijo que elijan un libro para que usted lo lea, después de leer pídanle a su hijo que vuelva a contar la historia, centrándose en la introducción, nudo y desenlace	Continúen con la subitización, trabajando con un total de 5 cubos. Creen varias combinaciones, preguntándole a su hijo cuántas.	Pídanle a su hijo que cree palabras compuestas. Escriban las palabras que le diga su hijo.	Practiquen comenzar a rimar	Noche de juegos en familia, salgan y soplen burbujas usando varitas de diferentes tamaños y vean cuál hace la burbuja más grande.	Pídanle a su hijo que ayude con la ropa, practicando sus habilidades de clasificación.
28	29	30	31			
Tiempo en familia, preparen una comida juntos.	Continúen trabajando en la habilidad de volver a contar la historia. Recuérdenle a su hijo que no le cuente todo.	Trabajando con 5 cubos continúen creando combinaciones, pregúntenle a su hijo cuántos y luego creen la oración numérica (2 + 3 = 5).	Celebren los logros de Preescolar de su hijo. El aprendizaje de su hijo, hacer amigos y probar cosas nuevas.	¡Comienzan las vacaciones de verano! Es importante leer todos los días durante el verano con su hijo y continuar practicando las habilidades aprendidas durante Preescolar.		

Libros que sugerimos leer este mes:

Libros con imágenes con abundante vocabulario- "Giraffe and Bird," "Stellaluna," "Run Wild," "Big Words for Little People," "Lexie the Word Wrangler."
 Libros de imágenes matemáticas- "Ones and Twos," "What comes in 2's, 3's, & 4's?" "Five Little Ducks." "Quack and Count."



JUNIO 2023



Mi Viaje hacia el Kindergarten Actividades de Preescolar → K

DOMINGO	LUNES	MARTES	MIÉRCOLES	JUEVES	VIERNES	SÁBADO
Enfoque de este mes:				1	2	3
1. Prepararse para el Kindergarten 2. Crear un diario de verano para practicar la escritura 3. Continuar leyendo todos los días 4. Repasar y practicar las habilidades de matemáticas 5. ¡Crear recuerdos!				Pídanle a su hijo(a) que cree un diario de verano para que registre un recuerdo divertido de cada día, dibujando una imagen y escribiendo sobre ella. Ayuden a su hijo con la escritura.	Noche de juegos en familia, jueguen a <i>flashlight tag</i> .	Pídale a su hijo que lo ayude a organizar las tapas de los recipientes, clasificándolas de menor a mayor.
4	5	6	7	8	9	10
Tiempo en familia, vayan a la playa o al parque y disfruten del día.	Pídanle a su hijo que elija un libro para la hora de acostarse y disfruten de la lectura con linterna. Apaguen la luz y agarren una linterna o usen su teléfono	Practiquen contar hasta el 31 todos los días.	Repasen y practiquen contar sílabas.	Pídanle a su hijo que practique escribir su nombre y apellido	Noche de juegos en familia, jueguen un juego al aire libre de la elección de su hijo.	Enséñele a su hijo la dirección de su casa.
11	12	13	14	15	16	17
Tiempo en familia, ayuden a su hijo a hacer su propio rompecabezas cortando una imagen en doce figuras diferentes.	Repasen volver a contar un cuento. Pídanle a su hijo que elija un libro, lean juntos y pídanle que vuelva a contar el cuento.	Pídanle a su hijo que cree un patrón simple usando diferentes objetos.	Repasen y practiquen iniciar una rima.	Pídanle a su hijo que practique escribir letras mayúsculas y minúsculas. Dejen que su hijo elija cómo practicar (con tiza, crema de afeitar, marcadores, crayones, lápiz).	Noche de juegos en familia, juegue un juego de memoria.	Vayan a la biblioteca y busquen un libro sobre cómo aprender una nueva habilidad. Después de leer, pídanle a su hijo que practique la habilidad.
18	19	20	21	22	23	24
Día del Padre Tiempo en familia, pasen el día haciendo recuerdos.	Mientras leen un cuento, hagan una pregunta abierta como "¿Qué crees que sucederá después?"	Repasen y practiquen palabras posicionales	Repasen y practiquen los sonidos iniciales de las palabras. Digan una palabra y pídanle a su hijo que le diga el sonido inicial.	Animen a su hijo a leer el medio ambiente, letreros de tiendas, cajas de cereal, señales de tránsito.	Noche de juegos en familia, jueguen al escondite. Usen palabras posicionales, "Te veo debajo de la manta."	Ayuden a su hijo a desarrollar la independencia aprendiendo a atarse los zapatos.
25	26	27	28	29	30	
Tiempo en familia, <i>Sunday Funday</i> , pasen el día disfrutando de actividades divertidas.	Lean un libro de la elección de su hijo, hablen con su hijo sobre los personajes y eventos.	Pídanle a su hijo que identifique figuras básicas en su entorno y diga sus atributos	Repasen y practiquen los sonidos finales. Digan una palabra y pídanle a su hijo que le diga el sonido final.	Díganle 10 palabras a su hijo, pregúntenle el sonido inicial/final de cada palabra.	Noche de juegos en familia, jueguen un juego de cartas.	

Libros que sugerimos leer este mes:

Lectura de Verano- "Pete the Cat at the Beach," "And Then Comes Summer," "The Sandcastle that Lola Built," "Jabari Jumps," "I See Summer." "Llama, Llama, Learns to Swim."



JULIO 2023



Mi Viaje hacia el Kindergarten Actividades de Preescolar → K

DOMINGO	LUNES	MARTES	MIÉRCOLES	JUEVES	VIERNES	SÁBADO
Enfoque de este mes:						I
1. Lean libros este mes para ayudar a facilitar la transición de su hijo al kindergarten 2. Explíquense a su hijo(a) que el kindergarten es un tiempo para intentar y aprender nuevas cosas, y está bien si comete errores y necesita pedir ayuda en el camino.						¡Comienza la cuenta regresiva para el kindergarten!
2	3	4	5	6	7	8
Tiempo en familia, den un paseo después de la cena, hablen sobre el comienzo del kindergarten y qué esperar.	Pídanle a su hijo que practique el cuidado personal, vestirse (zíper/botones) y ocuparse de sus propias necesidades para ir al baño.	¡Feliz 4 de julio!	Jueguen a Veo, veo, usando los comienzos de las palabras..."Veo algo que comienza con el sonido..."	Pídanle a su hijo practique escribir y decir su número de teléfono.	Noche de juegos en familia, jueguen un juego de memoria	Vayan a la playa y pídanle a su hijo que practique escribir su nombre en la arena.
9	10	11	12	13	14	15
Tiempo en familia, hacer un collage. Pídanle a su hijo que practique el uso de la tijera recortando fotografías antiguas.	Otra habilidad importante para practicar es pedir ayuda, explíquense a su hijo que la maestra está ahí para ayudarlo. Juego de roles sobre cómo pedir ayuda.	Pídanle a su hijo que practique contar hacia atrás a partir del 10	Jueguen a Veo veo usando los finales de las palabras... "Veo algo que termina con el sonido..."	Viertan harina o azúcar en una hoja de galletas y pídanle a su hijo que practique escribir sus números y letras.	Noche de juegos en familia, jueguen al baile congelado.	Hora de lavar, doblen toallas y medias esto forma la motricidad fina y la paciencia.
16	17	18	19	20	21	22
Tiempo en familia, disfruten de una noche de cine en familia.	Pídanle a su hijo que intente nuevas tareas, sabiendo que está bien cometer errores.	Pídanle a su hijo que cuente objetos en la casa, lámparas, tenedores, cucharas, televisores. Animen a su hijo a que registre los objetos y cantidades	Digan 3 palabras. Dos palabras tendrán el mismo sonido inicial, una no. Pregúntele a su hijo qué palabra tiene un sonido inicial diferente. Repitan con otras palabras.	Lean un libro, pídanle a su hijo que escriba y dibuje sobre su parte de favorita del cuento	Noche de juegos en familia, pídanle a su hijo que elija el juego.	Jueguen a ¿Quién? ¿Qué? ¿Dónde? ¿Quién está en la escuela? ¿Qué pasa en la escuela? ¿Dónde está su escuela?
23	24	25	26	27	28	29
Establezcan esta semana establece una preparación para la rutina escolar, comiencen con una hora de acostarse más temprano	A partir de esta semana, su hijo debe practicar almorzar usando su lonchera, abriendo recipientes y paquetes.	Repasen y practiquen la subitización. Creen una ecuación matemática para el número total de elementos.	Digan 3 palabras. Dos palabras tendrán el mismo sonido final, una no. Pregúntele a su hijo qué palabra tiene un sonido final diferente. Repita con otras palabras.	Pídanle a su hijo que escriba 3 cosas que espera aprender en el kindergarten. Volverán a revisar esta lista al final del kindergarten.	Noche de juegos en familia, armen un rompecabezas	Pídanle a su hijo que use las palabras "hoy", "ayer" y "mañana" en oraciones separadas.
30	31					
Tiempo en familia, planifiquen un día especial de actividades divertidas.	¡Hola alumno de Kindergarten! Hablen con su hijo sobre qué esperar esta semana y la próxima.					

Libros que sugerimos leer este mes:

Libros de Kindergarten- "Do You Want to be My Friend," " Annabelle Swift, Kindergartner," "Will I Have a Friend," "Vera's First Day of School," "Miss Bindergarten Gets Ready for Kindergarten," "Countdown to Kindergarten." "Look out Kindergarten Here I Come!" "Sheila Rae the Brave." "The Night before Kindergarten." "Monkey not Ready for Kindergarten," "Time for School, Mouse."

Libros sobre mentalidad de crecimiento- "It's Okay to Make Mistakes," "Giraffes Can't Dance," "The OK Book," "Beautiful Oops!"