

After High School...

*Now What?*

Después de la Escuela Secundaria...

*¿Y ahora qué?*

Preparing for College

Preparándose para la Universidad



School District of Palm Beach County  
Department of Multicultural Education

(561) 434-8620

14<sup>th</sup> Edition - 14.<sup>a</sup> Edición

# Índice

## ***Parte 1: La Planificación para la Universidad Comienza en la Escuela Secundaria***

Requisitos de Graduación	1
Cómo Sacarle el Mejor Provecho a la Escuela Secundaria	3
¿En Riesgo de no Recibir tu Diploma?	11
Vocabulario	12
Mantenerse Organizado	18
Redacción de tu Currículum Vitae	19
¡Ayuda! ¡Tengo el Síndrome de los de 12.º Grado!	20
Siete Excusas para no Ir a la Universidad	21
Logrando Transiciones Exitosas de la Escuela Secundaria a la Universidad	22
¿Por qué Obtener un Diploma Universitario?	25

## ***Parte 2: Proceso de la Solicitud para la Universidad***

Partes de una Solicitud para la Universidad	29
Cómo redactar un Gran Ensayo	31
Consejos para Tomar Exámenes	32
Fechas de los Test	33
Requisitos del Sistema de Universidades Estatales ( <i>SUS</i> )	34
¿Tienes lo Necesario?	35
Matriz del Sistema de Universidades Estatales	36
Universidades y Colegios Universitarios de la Florida	39
Lista de Verificación de la Solicitud para la Admisión en la Universidad	44
Diez Consejos para Sobrevivir en la Universidad	47
Unirse a las Fuerzas Armadas	48

## ***Parte 3: Proceso de la Ayuda Financiera***

Mitos Acerca de la Ayuda Financiera	51
Cómo Solicitar Ayuda Financiera	52
Completando la Solicitud Gratuita de Ayuda Federal para Estudiantes ( <i>FAFSA</i> )	55
Comparación de la Ayuda Federal	59
Términos de Ayuda Financiera	60
Becas	64
Programa de Becas “ <i>Bright Futures</i> ”	66
Sitios Web de Becas	69
Sitios Web Útiles	72
Información de Contacto	74



# *Parte 1:*

## *La Planificación para la Universidad Comienza en la Escuela Secundaria*



# Requisitos de Graduación

Curso Escolar 2022 - 2023		
Promedio Académico Acumulado (GPA)	2.0	
Servicio Comunitario <sup>1</sup>	20 horas	
24 Créditos de Cursos Requeridos	1 curso tiene que completarse a través de la Internet <sup>1,2</sup>	
Inglés	Inglés 1, 2, 3, y 4 Cursos de Inglés regular, de honores, Cursos Avanzados (AP), AICE, IB y de matrícula simultánea pueden cumplir con este requisito	
Matemáticas <sup>3</sup>	4 créditos <sup>4</sup> (tiene que incluir Álgebra 1 y Geometría) <sup>5</sup>	
Ciencias	3 créditos <sup>4</sup> (Biología 1 y dos cursos adicionales igualmente rigurosos, de los cuales uno tiene que ser de ciencias físicas <sup>6,7</sup> )	
Ciencias Sociales	3 créditos (Historia Universal, Historia de los EE.UU., ½ de Economía, ½ Gobierno de EE.UU.)	
Bellas Artes/Artes Escénicas	1 crédito en bellas artes o artes escénicas, oratoria, debate o un curso CTE especificado <sup>8</sup>	
Educación Física	1 crédito (½ PE y ½ de salud Física Personal o 1 crédito de HOPE)	
Electivas <sup>9</sup>	8 créditos	
Evaluación de la Florida del Pensamiento Estudiantil <sup>12,*</sup>	10.º grado ELA FAST (Nivel 3 o superior) O cualquiera de los siguientes ACT Inglés y Lectura – promedio de 18 (17.5 o mayor); SAT EBRW - 480	
EOC Exámenes de (Fin de Curso) <sup>10, 12</sup>	Biología 1 Historia de EE. UU. Geometría	Álgebra 1 (Nivel 3 o superior) O Geometría (Nivel 3 o superior) O cualquiera de los siguientes PSAT/NMSQT - 430; SAT de Matemáticas - 420 o ACT de Matemáticas -16
FSAA <sup>11, 12</sup> Evaluación Alternativa de los Estándares de la Florida	Nivel 3 o superior: 10.º grado ELA FSAA Access Álgebra 1 Access Geometría Access Biología 1 Access Historia de los EE.UU.	
Test de Alfabetización Cívica de Florida	Se requiere que los estudiantes tomen la evaluación. Los estudiantes que obtengan una calificación de aprobado en la test de alfabetización cívica estarán exentos de la misma postsecundaria.	

<sup>1</sup>Se puede hacer una excepción para los estudiantes con discapacidades según lo determina el Equipo del IEP.

<sup>2</sup>Los cursos de Certificación Designada de la Industria pueden cumplir este requisito.

<sup>3</sup>Se recomienda un curso de alto nivel (Álgebra 2 y superior) para la admisión en una universidad pública de la Florida.

<sup>4</sup>Deben obtenerse 3 créditos como mínimo mientras el estudiante esté matriculado en los Grados de 9.º a 12.º.

<sup>5</sup>Los cursos de Certificación Designada de la Industria pueden sustituir hasta 2 créditos en matemáticas, sin incluir Álgebra 1 y Geometría.

<sup>6</sup>Los cursos de Ciencias Físicas se encuentran identificados en la pestaña de los Grados en SIS bajo la columna Grad Subject.

<sup>7</sup>Los cursos de Certificación Designada de la Industria o cursos de ciencias informáticas rigurosos pueden sustituir hasta 1 crédito en ciencias.

<sup>8</sup>Educación Profesional/Técnica, los cursos elegibles se especifican en el Directorio de Código de Cursos (<http://www.fldoe.org/policy/articulation/ccd>).

<sup>9</sup>Se requiere un mínimo de dos años del mismo idioma extranjero para ser admitido en una universidad de cuatro años.

<sup>10</sup>Todos los EOC serán calculados como un 30% de la nota final del curso.

<sup>11</sup>Para estudiantes con discapacidades cognitivas significativas según lo determine el Equipo del IEP.

<sup>12</sup>La puntuación de la evaluación puede no aplicarse si la puntuación es de Nivel 1 o 2 según lo determine el Equipo del IEP.

\*A partir del año escolar 2023, habrá disponible una opción de evaluación mediante un portfolio para los Estudiantes que Están Aprendiendo Inglés que hayan estado en el Programa ESOL menos de dos años y hayan cumplido con todos los requisitos de graduación, excepto obtener una calificación de aprobado en la Evaluación Estatal de Inglés. Consulta con tu consejero escolar para obtener detalles adicionales.

# Requisitos de Graduación (Continuación)

## Designaciones de los Diplomas - Año Escolar 2022-2023

### Designación *Scholar*

Además de cumplir con los requisitos de 24 créditos para el diploma estándar de la secundaria, el estudiante tiene que

- Obtener 1 crédito en cada uno de los siguientes cursos:
  - Álgebra 2 o un curso igualmente riguroso que Álgebra 2<sup>13</sup>
  - estadística o un curso de matemáticas igualmente riguroso<sup>14</sup>
  - química o física
  - un curso igualmente riguroso que química o física
  - un curso de *AP*, *IB*, *AICE* o un curso de matrícula simultánea
- Obtener 2 créditos en el mismo idioma extranjero
- Obtener un resultado de competente en los *EOC* de las siguientes materias:
  - Geometría
  - Biología 1\*
  - Historia de los EE.UU.\*

\*Un estudiante está exento de este requisito si dicho estudiante se encuentra matriculado en un curso *AP*, *IB* o *AICE* de Biología 1 o Historia de EE.UU. y toma la evaluación respectiva de *AP*, *IB* o *AICE* Y obtiene el puntaje mínimo para ganar crédito universitario.

### Designación *Merit*

Cumple los requisitos del diploma estándar de secundaria

- Obtiene una o más certificaciones de la industria de la lista establecida (según la s. 1003.492 de los Estatutos de la Florida)

## Diploma de 18 Créditos de *ACCEL*

Mínimo 18 créditos en lo siguiente:

- 4 Inglés
- 4 matemáticas (debe incluir Álgebra 1 y Geometría)
- 3 ciencias (debe incluir Biología 1 y una de las ciencias físicas<sup>6</sup>)
- 3 ciencias sociales (Historia Universal, Historia de los EE.UU., ½ Economía, y ½ Gobierno de los EE.UU.)
- 1 bellas artes o artes escénicas, oratoria, debate o un arte práctica aprobada
- 3 electivas

Requisitos Adicionales:

- 2.0 *GPA*
- 20 horas de servicio comunitario voluntario<sup>1</sup>
- Evaluación *ELA* de 10.º grado y *EOC* de Álgebra 1<sup>12</sup>

## Opción de Vía de Graduación mediante la Educación Profesional y Técnica

Mínimo 18 créditos en lo siguiente:

- 4 Inglés
- 4 matemáticas
- 3 ciencias
- 3 ciencias sociales
- 2 *CTE* (debe resultar en la finalización del programa y una certificación de la industria)
- 2 programas de aprendizaje basados en el trabajo (pueden sustituir hasta 2 créditos de electivas, incluyendo ½ crédito en alfabetización financiera)

Requisitos adicionales:

- 2.0 *GPA*
- 20 horas de servicio comunitario voluntario<sup>1</sup>
- Evaluación *ELA* de 10.º grado y *EOC* de Álgebra 1<sup>12</sup>

<sup>13</sup>Los cursos de matemáticas que cumplen con los requisitos igualmente rigurosos para Álgebra 2 son definidos por el *FLDOE*.

<sup>14</sup>Los cursos de matemáticas que cumplen con los requisitos igualmente rigurosos para estadística son definidos por el *FLDOE*.

**Todos los requisitos de graduación, diplomas y designaciones están sujetos a cambios legislativos.**

# Cómo Sacarle el Mejor Provecho a la Escuela Secundaria

Hay muchas cosas que puedes hacer para mejorar tu experiencia en la escuela secundaria. Para aprovechar mejor todo lo que tu escuela ofrece, necesitas planear cuidadosamente y tomar en cuenta ciertas consideraciones. A las universidades les gusta ver los retos a los que te enfrentaste durante la escuela secundaria. Aunque tener un promedio de A es ideal, para ellos es mejor ver que tomaste los cursos más rigurosos y que fuiste capaz de terminarlos exitosamente. El tomar un plan de estudios riguroso es una parte muy importante del proceso de admisión. Ten en cuenta estos diferentes niveles de cursos cuando te inscribas en las clases con tu consejero escolar:

## ***Honores***

Tomar clases de honores es una buena manera de facilitar el compromiso de tomar cursos de alto nivel en la escuela secundaria. Las clases de honores, con frecuencia, requieren leer más y hacer más tareas. Sin embargo, también tienen más peso en el promedio académico (*GPA*) que las clases regulares. Cada estudiante debe esforzarse por tomar, por lo menos, una clase de honores en la escuela secundaria.

## ***Cursos Avanzados (AP), AICE, y IB***

El programa de cursos avanzados (*AP*), *AICE* y *IB* ofrece trabajo de curso desafiante y a nivel universitario en muchas asignaturas. Para completar esta clase con éxito se requiere dedicación y compromiso. Se espera que los estudiantes lean más que en las clases de honor y que el rigor del material sea de nivel universitario. Al final del año, los estudiantes toman un examen y pueden obtener créditos universitarios una vez que pasen el examen. Vean al consejero de la escuela para conocer qué cursos se ofrecen en su escuela.

## ***Matrícula Simultánea***

Los estudiantes pueden recibir créditos universitarios GRATUITAMENTE, tomando cursos en el *Palm Beach State College* o en *Florida Atlantic University* mediante el programa de Matrícula Simultánea. Los requisitos de elegibilidad incluyen tener un promedio académico (*GPA*) acumulado mínimo y resultados en el examen de preparación universitaria *PSAT*, *ACT*, *SAT* o *PERT* que demuestre que estás listo para la universidad. Las clases de matrícula simultánea se ofrecen en los campus universitarios, ¡pero algunas escuelas secundarias ofrecen las clases de Matrícula Simultánea en sus planteles! Cualquier estudiante que esté interesado debe hablar con su consejero escolar lo más pronto posible para comenzar el proceso de matrícula.

## ***Educación Profesional y Técnica***

Los estudiantes que toman cursos de Educación Profesional y Técnica (*CTE*, por sus siglas en inglés) en la escuela secundaria aprenden habilidades valiosas relacionadas con el trabajo mientras completan un Programa de Estudios que conduce a una Certificación de Industria. Estos cursos son divertidos, desafiantes y pueden ayudarte a agregar fortalezas a tu currículum. Algunos cursos de *CTE* y Certificaciones de Industria se transfieren como créditos universitarios y pueden ayudarte a obtener becas universitarias. Consulta con tu consejero escolar para saber qué Programas de Estudios se ofrecen en tu escuela secundaria.

Además de cursos rigurosos, las universidades también están buscando estudiantes que sean equilibrados. Trata de participar en actividades extracurriculares como clubes o deportes. O mejor aun, conviértete en líder de dichas actividades. Sirve como voluntario en una organización que te interese. Esto demuestra tu compromiso con la comunidad.

El tiempo que pases en la escuela secundaria puede ser divertido y emocionante. Sin embargo, es importante que recuerdes que estás en la escuela secundaria para alcanzar una meta mayor: LA UNIVERSIDAD. ¡El mantenerte enfocado te ayudará a lograr esa meta!



# Logrando una Transición Exitosa

*Adaptado de “Believing the College Dream” por la ECMC Foundation*

Aquí tenemos algunas sugerencias para ayudarte a lograr una transición exitosa de la escuela intermedia a la escuela secundaria:

## ***¡Lee, Lee, Lee!***

- Como promedio necesitas aprender 3,000 palabras cada año académico para poder tener éxito a medida que pasas de grado. La lectura es la mejor manera de adquirir vocabulario y lenguaje; y la lectura frecuente y en mayores cantidades progresivamente te preparará para lo difícil que la escuela podría ser en el futuro.
- Fortalece tus habilidades de estudio.
- Necesitarás saber cómo organizar la información eficazmente, incluyendo cómo hacer bosquejos, tomar notas y estructurar la información.

## ***Mantente Organizado***

- Continuarás teniendo un profesor diferente para cada materia.
- Tendrás que cumplir con las expectativas de seis o más profesores diferentes.

## ***Sé Responsable***

- Necesitarás motivarte más a ti mismo para hacer elecciones personales y tomar buenas decisiones.

## ***Prepárate para los Cambios***

- Necesitarás adquirir una gran cantidad de información de una manera eficaz.
- Necesitarás aprender a adquirir información al escuchar charlas y en algunos casos adaptarte a la falta de interacción durante el periodo de clases.
- Tendrás que completar las tareas y asistir a clases con una insistencia mínima de parte del personal de la escuela.

# Consejos sobre cómo Administrar el Tiempo para los Estudiantes de la Escuela Secundaria

*Adaptado de collegeboard.org*

Aquí tenemos algunas sugerencias para que controles tu tiempo y organices tu vida.

## **1. Haz una Lista Diaria de lo “que Tienes que Hacer”**

Pon las cosas que son más importantes al principio y hazlas primero. Es más fácil usar una agenda para que sepas todo lo que tienes que hacer. Que no se te olvide premiarte por tus propios logros.

## **2. Usa Sabiamente los Minutos Libres**

Por ejemplo: lee mientras viajas en autobús de la escuela a la casa para aprovechar ese tiempo.

## **3. Está Bien Decir que “No”**

Si tu jefe te pide que trabajes un viernes por la noche y tú tienes un examen final la siguiente mañana, entiende que puedes decir que no. Mantén en mente tus prioridades a corto y largo plazo.

## **4. Busca el Momento Adecuado**

Trabajarás más eficientemente si te das cuenta cuando haces tu mejor trabajo. Por ejemplo: si tu cerebro maneja mejor las matemáticas por la tarde, no esperes hasta la noche.

## **5. Revisa tus Notas Todos los Días**

Reforzarás lo que has aprendido, así necesitarás menos tiempo para estudiar. También estarás listo si tu profesor te hace una pregunta o les da una prueba.

## **6. Duerme Bien**

El no dormir bien hace que el día parezca más largo y tu trabajo más difícil.

## **7. Comunícales a Otros sobre tu Horario**

Si las llamadas telefónicas o las redes sociales se han convertido en una distracción, dile a tus amigos que tu solamente revisas tu teléfono de 7 p.m. a 8 p.m. Puede sonar tonto, pero ayuda.

## **8. Aprende a Administrar tu Tiempo**

Determina cuanto tiempo libre tienes cada semana. Calcula el tiempo y planea tus actividades según el tiempo disponible.

## **9. No Pierdas Tiempo Desesperándote**

¿Has perdido una noche entera preocupándote sobre lo que tenías que hacer? ¿Valió la pena? ¡En lugar de preocuparte o postergar las cosas, simplemente hazlo!

## **10. Mantén las Cosas en Perspectiva**

Ponerte metas que no son reales te llevará al fracaso. Aunque es bueno proponerse metas altas, asegúrate de no exagerar. Proponte metas que sean difíciles pero asequibles.

Ten en cuenta estas sugerencias, pero personaliza tus hábitos para que te sirvan. Si te propones prioridades que van con tu estilo de vida, tendrás mejores posibilidades de alcanzar tus metas.

# Herramienta para la Administración de tu Tiempo Personal

*Adaptado de collegeboard.org*

¿A qué dedicas el tiempo? Llena esta hoja de trabajo con lo que haces en una semana de clases normal. Utiliza los resultados para buscar donde tienes tiempo de sobra. Mira a ver cómo puedes mejorar tu horario.

¿Cuántas horas al día dedicas a:	Total diario		Frecuencia		Total semanal
Dormir (sí, incluye las siestas)?		X		=	
Permanecer en la escuela?		X		=	
Estudiar o hacer tareas?		X		=	
Ver televisión?		X		=	
Permanecer conectado a la Internet o jugar en la computadora?		X		=	
Hablar por teléfono o usar las redes sociales?		X		=	
Trabajar?		X		=	
Ir del trabajo a la casa o a la escuela?		X		=	
Participar en actividades extracurriculares (por ejemplo deportes, clubes)?		X		=	
Preparar los alimentos y comer?		X		=	
		X		=	
		X		=	
		X		=	
<b>TOTAL DE HORAS</b>					

# ¿Eres un Procrastinador?

*Adaptado de "PERSIST" por la ECMC Foundation*

Un procrastinador es alguien que pospone el trabajo, especialmente por ser perezoso o descuidado. Los estudios han demostrado que los procrastinadores reciben calificaciones más bajas que los que no lo son. Los estudiantes que procrastinan creen que la calidad de su trabajo es tan buena como si hubieran completado su tarea con tiempo de sobra; sin embargo, este no es el caso generalmente. Un buen trabajo toma bastante tiempo y los estudiantes deberían planificar adecuadamente.

¿Eres un procrastinador? Si contestas sí a una o más de las siguientes preguntas, puedes necesitar prestar especial atención al **establecimiento de metas y a la organización de tu tiempo** a fin de que hagas las tareas a tiempo y evites quemarte las pestañas a último minuto para los exámenes.

Tú:

- ¿Postergas empezar las tareas (como estudiar, hacer deberes o proyectos), especialmente si es algo en lo que no estás interesado o no quieres hacerlo?
- ¿Postergas terminar las tareas aún si son importantes?
- ¿Empiezas las tareas y estudias para los exámenes a última hora?
- ¿Encuentras maneras de perder el tiempo como navegando por la Internet o jugando videojuegos?

A continuación, te damos unas técnicas simples que puedes usar para ayudarte a romper el hábito de la procrastinación:

**Calcula tu tiempo.** Estima qué tiempo te tomará completar una tarea y luego duplícalo. Incluye tiempo extra para revisiones y repaso.

**Limpia tu escritorio.** Mantén tu escritorio o área de estudio libre de distracciones. Mientras más ordenada sea tu área de trabajo, encontrarás más fácil concentrarte en las tareas a la mano.

**Establece metas.** Establécete metas semanal o diariamente para lograr llevar a cabo una parte del trabajo o proyecto antes de su vencimiento. Esto te ayudará a mantenerte enfocado y te dejará tiempo para cualquier otra tarea que no hayas considerado.

**Recuérdate a ti mismo.** Antes de ir a la cama, recuérdate lo que se necesita lograr para el día siguiente. Cuando te despiertes, revisa tu horario y trata de mantenerlo lo mejor que puedas.

**Recompénsate.** Todas las personas trabajan más eficientemente cuando tienen incentivos. Prémiate tu mismo por terminar un proyecto a tiempo.

**Pide ayuda cuando lo necesites.** Si todavía encuentras difícil el mantener a raya la procrastinación, háblale a tus profesores o al consejero escolar. Ellos podrán ayudarte a que te mantengas en buen camino.

# ¡Una guía por cada año escolar para sacarle el mejor provecho posible a la escuela secundaria... ¡Con el fin de poder entrar a una buena universidad!

*Por favor, ten en cuenta que estas fechas son pautas generales.*

*Pueden variar de un año al otro y de una escuela a otra.*

*Para obtener información más específica comunícate con la oficina de orientación psicopedagógica de tu escuela secundaria o la oficina de ayuda financiera de la universidad.*

## **9.º grado**

- » Participa en actividades extracurriculares – las universidades buscan estudiantes bien equilibrados.
- » Explora tus intereses y desarrolla tus habilidades de liderazgo.
- » Participa como voluntario – puedes servir de voluntario en tu iglesia, en el vecindario e incluso en tu escuela. Habla con tu consejero escolar si necesitas ideas sobre los lugares donde puedes prestar servicio comunitario. Esto es una buena manera de formar parte de la comunidad y demostrar liderazgo.
- » Comienza a explorar tus opciones de estudio – habla con tus padres, toma un curso de planificación de carreras profesionales o habla con el consejero escolar. Explora tus opciones de carreras profesionales y su potencial de ingresos en el manual *Occupational Outlook Handbook*, visitando [www.bls.gov/ooh](http://www.bls.gov/ooh) o [www.mynextmove.org](http://www.mynextmove.org).
- » Toma todas tus materias seriamente – toma clases que te reten académicamente, siempre y cuando tengas la oportunidad de tener éxito.

## **10.º grado:**

- » Continúa tomando clases rigurosas en la escuela. Toma clases de honor, Cursos Avanzados (*AP*) y cursos *AICE* si es adecuado.
- » Comienza a buscar información sobre las universidades – explora los sitios web de cada colegio universitario en perspectiva. Asiste a la Feria Anual de Universidades y Carreras del Distrito. Crea un cuaderno o páginas para notas en tu teléfono para escribir pensamientos o preguntas acerca de las posibles universidades.
- » Investiga las oportunidades de becas – empezar a investigar temprano sobre las becas puede llevar potencialmente a más fondos. Pero tengan en cuenta las estafas con las becas – evita los servicios que cobran una cuota o “garantizan dinero para la universidad.”
- » Toma el Examen Preliminar de Aptitud Escolar (*PSAT*) en octubre. Da lo mejor de ti, pero no te preocupes. Tendrás otra oportunidad de tomar el *PSAT* en tu tercer año.
- » Continúa los proyectos de servicio comunitario y la participación extracurricular. ¡Las universidades quieren estudiantes bien equilibrados!

# ¡Una guía por cada año escolar para sacarle el mejor provecho posible a la escuela secundaria... ¡Con el fin de poder entrar a una buena universidad!

(Continuación)

## 11.º grado:

- » **Agosto – Octubre:** Comienza el año con una buena actitud y **cursos rigurosos**. ¡Sigue trabajando duro! Comienza a considerar las cualidades que son importantes para ti en la universidad. Habla con tus padres y parientes más viejos sobre sus experiencias en la universidad. Prepárate y luego toma el *PSAT* en octubre. Asiste a la Feria anual de Universidades y Carreras del Distrito. Inscríbete para asistir a las presentaciones que hacen los representantes de admisión de las universidades en los predios de tu escuela.
- » **Noviembre:** Empieza tu búsqueda de universidades en línea. Continúa teniendo un puesto activo en los clubes, deportes y las organizaciones comunitarias.
- » **Diciembre – Febrero:** Piensa en tomar una clase de preparación para el examen de *SAT* o de *ACT*. Inscríbete para tomar el *SAT* o *ACT* al final de la primavera o el verano. Habla con tus padres, profesores, viejos amigos y consejeros escolares sobre las universidades. Habla con tus padres sobre el proceso de financiamiento y la selección de universidades. ¡Trabaja duro y conserva tus calificaciones altas!
- » **Marzo – Abril:** Continúa tu investigación y comienza a reducir tu lista de posibles universidades. Considera visitar universidades cuando todavía se están dando clases o programa o durante el verano. Toma el *SAT* o *ACT*, si está programado. Revisa tu lista de actividades extracurriculares y resume.
- » **Mayo:** Reduce tu lista de universidades potenciales. Toma el *SAT*, si está programado. Trabaja en el borrador de tu lista de actividades extracurriculares y tu resume. (Habla con tu consejero si tienes preguntas o para ver alguna muestra).
- » **Junio - Julio:** Toma el *SAT* y/o *ACT*. Considera visitar las universidades si es posible. Haz recorridos virtuales en línea de las universidades. Mejora tu lista de universidades. Habla con amigos sobre las universidades en las que ellos están interesados. Comienza a preparar tus composiciones para las universidades. Prepárate para los exámenes *SAT* o *ACT* en el otoño. ¡No olvides dedicar tiempo para relajarte y recargar energías!

## 12.º grado

- » **Agosto:** Empieza el año con una buena actitud y **cursos rigurosos**. ¡Sigue trabajando duro! Inscríbete y prepárate para los test estandarizados de otoño, si es necesario. Escribe tus ensayos para las solicitudes. Reúnete con tu consejero escolar. Continúa visitando universidades. Si no has podido visitar los campus en persona, considera tomar un giro virtual de la universidad.
- » **Setiembre:** Revisa de antemano la solicitud de la universidad en línea y recopila la información necesaria. Pídele recomendaciones a los profesores y proporciónales los formularios y sobres necesarios. Comienza tu búsqueda de becas y continúa haciéndolo durante el año. Averigua si tu escuela secundaria tiene un Boletín semanal sobre las Becas o solicitudes disponibles en la oficina de consejería escolar.
- » **Octubre:** Concluye tu lista de escuelas y habla sobre los pros y contras de Actuar con Anticipación y Tomar una Decisión temprana con tu consejero. Solicita y revisa una copia de tu historial académico. Continúa distribuyendo formularios para solicitar recomendaciones a tus profesores. Revisa y vuelve a revisar las fechas límites de admisión, de ayuda financiera y de alojamiento. Toma los exámenes de *SAT* o *ACT*, si están programados. Solicite la *FAFSA* en línea en [www.fafsa.gov](http://www.fafsa.gov). Haz una solicitud para el programa de Becas *Bright Futures*. Finaliza las solicitudes para la universidad con fechas límites de finales de otoño.

¡Una guía por cada año escolar para sacarle el mejor  
provecho posible a la escuela secundaria...  
¡Con el fin de poder entrar a una buena universidad!

(Continuación)

- » **Noviembre:** Presenta las solicitudes que tienen fecha límite en diciembre. Continúa solicitando recomendaciones a tus profesores. Sigue trabajando en tus solicitudes y buscando oportunidades de becas. Toma el examen *SAT*, si está programado.
- » **Diciembre:** Envía las solicitudes con fecha límite de enero. Pregunta en forma cortés a tus profesores y consejeros escolares si han enviado sus recomendaciones y tu historial académico. Si todavía necesitas tomar el *SAT* o *ACT*, esta es la última oportunidad para hacerlo y poder cumplir con la fecha límite de enero y febrero de las solicitudes para las universidades.
- » **Enero – Febrero:** Continúa enviando las solicitudes. Envía tu historial académico a las universidades. Llama a las Oficinas de Admisión o verifica a través de la Internet que las solicitudes estén completas. Envía la documentación necesaria de ayuda financiera a las universidades; llena los formularios con bastante anterioridad a su fecha límite para incrementar al máximo la ayuda financiera. Toma el *SAT* o el *ACT* si es necesario. Si eres elegible, asiste al Tour de Captación del Distrito *HBCU/HSI*.
- » **Marzo – Abril:** Recepción de las cartas con las decisiones de las universidades. Revisa tu paquete de ayuda financiera con tus padres y llama a las universidades directamente si tienes alguna inquietud. Habla con tu consejero escolar. Si te colocan en una lista de espera, envía un correo electrónico de seguimiento de interés continuo, información adicional y/o cartas de recomendación. Programa visitas de último momento a las universidades donde te han aceptado o en las que te han puesto en lista de espera. Muchas escuelas tienen eventos especiales para los estudiantes que han sido admitidos, asiste si te es posible. Comienza tu búsqueda de un empleo para el verano y o pasantías. El 1.º de mayo es la fecha límite nacional para intentar matricularse.
- » **Mayo:** Toma los exámenes de clases *AP* o *AICE*, si están programados y envía los resultados a la universidad que has elegido. Escribe notas de agradecimiento a las personas que dieron recomendaciones. Haz arreglos para enviar tu historial académico final a la universidad. **¡Gradúate y respira profundo! ¡Lo lograste!**



# ¿En Riesgo de no Recibir tu Diploma?

Habla con tu consejero sobre las siguientes opciones

## *Si vas a recibir un Certificado de Culminación...*

- » Continúa tomando las evaluaciones requeridas mediante el Departamento de Educación para Adultos. Llama al Centro de Educación para Adultos al (561) 616-7800 para obtener información sobre la matrícula. Pregunta si tiene tutoría disponible.
- » Considera regresar a la escuela por otro año. Habla con tu consejero para ver si es posible.
- » Pregúntale a tu consejero escolar si habrá un programa de tutoría durante el verano.
- » Inscríbete para tomar el *ACT* y/o el *SAT*. Inscríbete en [www.actstudent.org](http://www.actstudent.org) para tomar el *ACT*. Inscríbete en [www.collegeboard.org](http://www.collegeboard.org) para tomar el *SAT*. Cuando recibas tu informe sobre tu calificación, llévaselo a tu consejero escolar. ¡Si has obtenido una calificación satisfactoria y has completado todos los demás requisitos, puedes intercambiar tu Certificado de Culminación por tu Diploma!
- » Inscríbete en [www.khanacademy.org](http://www.khanacademy.org) para crear una cuenta. Utiliza *Khan Academy* para estudiar para el *SAT*.
- » Comunícate con *Palm Beach State College* para obtener información relacionada con los programas disponibles para ti. Llama al (561) 967-7222 o (866) 576-7222 para hablar con representante de Admisión.





# Vocabulario

## ***Vocabulario que necesitarás conocer cuando solicites entrar a la universidad, obtener becas y pedir ayuda financiera.***

### ***A.A. Degree*** (Asociado en Artes)

Asociado en artes (se puede transferir a una universidad de cuatro años).

### ***ACT***

Examen nacional de ingreso a las universidades que consiste de exámenes por asignaturas de razonamiento en Inglés, Lectura, Matemáticas y Razonamiento científico.

### ***A.S. Degree*** (Asociado en Ciencias)

Asociado en ciencias (no se pueden transferir a una universidad de cuatro años).

### ***admission*** (admisión)

Uno tiene que solicitar para que lo admitan a la universidad mediante la Oficina de Admisión.

### ***Advanced International Certificate of Education (AICE)*** (Certificado Internacional de Educación Avanzada)

Un programa con un plan de estudios riguroso de la Universidad *Cambridge* que enfatiza el pensamiento crítico y las habilidades de investigación. Los estudiantes deben tomar y aprobar exámenes de cuatro categorías diferentes para obtener el Diploma *AICE*, el cual otorga créditos universitarios y es reconocido en universidades de todo el mundo.

### ***Advanced Placement (AP)*** (Cursos Avanzados)

Los *Cursos Avanzados* son un tipo de curso riguroso, de nivel universitario disponible en la escuela secundaria en una variedad de diferentes áreas de contenido. Cada curso culmina con un examen nacional administrado por el *College Board*. Una puntuación de 3, 4 o 5 se considera como aprobado. La aceptación de puntajes, códigos de cursos específicos y el número de créditos otorgados son determinados por cada universidad.

### ***B.A. Degree*** (Título de Licenciado)

Licenciatura en Artes.

### ***B.S. Degree*** (Título de Licenciado)

Licenciatura en Ciencias.

### ***class rank*** (rango académico)

Una medida de cómo se compara el promedio académico del estudiante con otros del mismo año de graduación.

### ***College Level Examination Program (CLEP)*** (Programa de Exámenes a Nivel Universitario)

Programa de Exámenes a Nivel Universitario, es un test que se administra para comprobar si el estudiante tiene suficientes conocimientos de ciertas materias para ser eximido de tomar cursos a nivel universitario.

### ***Co-Op*** (co-operacional)

Un programa de educación cooperativa en el que un estudiante acepta trabajar para una empresa específica mientras cursa la universidad. El estudiante alterna períodos (generalmente semestres, trimestres o cuartos) trabajando y asistiendo a la universidad a tiempo completo. El estudiante hace esto a lo largo de su educación universitaria.

# Vocabulario (Continuación)

***co-requisite*** (correquisito)

Cuando se matricula en un curso en particular, también tiene que estar matriculado en el curso mencionado como correquisito durante el mismo semestre.

***course*** (curso)

Así se llaman las clases en la universidad.

***credits*** (créditos)

Cada curso requiere cierta cantidad de horas a la semana. Estas horas componen los créditos del curso. Si la clase exige que asista tres horas a la semana, entonces la clase es un curso de tres créditos.

***degree*** (licenciatura)

Esto es lo que recibe un estudiante universitario cuando completa todos los requisitos de su especialidad, además de todos sus electivas requeridas.

***dormitory*** (dormitorio)

También conocido en inglés como “*dorm*”; lugar donde viven los estudiantes en el campus. Las universidades tienen estos dormitorios disponibles para los estudiantes. Las escuelas pueden reservar dormitorios específicos para los estudiantes de primer año.

***Early Action (EA)*** (acción temprana)

Los estudiantes solicitan con anticipación y reciben una decisión mucho antes de la fecha de respuesta regular de la institución. Las decisiones de acción temprana no son vinculantes.

***Early Decision (ED)*** (decisión temprana)

Los estudiantes se comprometen con una institución de primera elección donde, si son admitidos, aceptan inscribirse y retirar todas las demás solicitudes. La fecha límite para la solicitud y la fecha límite para la toma de decisiones se realizan con anticipación. Las aceptaciones por decisión anticipada son vinculantes y la institución que extendió la oferta de ED puede rescindirla si descubre que el estudiante no retiró sus otras solicitudes.

***electives*** (electivas)

Son cursos que puedes elegir para tomar, algunas electivas son obligatorias en áreas de estudios específicas.

***Expected Family Contribution (EFC)*** (Aporte Familiar Previsto, por sus siglas en inglés)

Aporte Familiar Previsto. Esta es una cantidad que se determina basándose en la información que proporcionas en tu solicitud de *FAFSA*. Es la cantidad de dinero que se espera que tú o tus padres contribuyan cada año para los gastos de la universidad.

***fees*** (cuotas)

Dinero adicional que se paga cada semestre por actividades y servicios universitarios.

***financial aid*** (ayuda financiera)

Dinero que puede recibir el estudiante tal como un préstamo de estudiante, programa de trabajo y estudio, becas o una subvención.

# Vocabulario (Continuación)

***Free Application for Federal Student Aid (FAFSA)*** (Solicitud Gratuita de Ayuda Federal para Estudiantes)

Solicitud Gratuita de Ayuda Federal para Estudiantes – esta es la solicitud que los estudiantes tienen que completar para saber qué ayuda financiera pueden recibir. Un estudiante no es elegible para recibir ayuda financiera de una universidad a menos que haya completado un formulario *FAFSA*. Se envía después del 1.º de octubre en el último año de secundaria del estudiante y cada año mientras curse la universidad si va a necesitar ayuda financiera para el año siguiente.

***freshman*** (estudiante de primer año)

Un estudiante que ha adquirido hasta 29 créditos universitarios; estudiante de primer año en la universidad.

***full-time college students*** (estudiantes universitarios a tiempo completo)

Un estudiante universitario que toma 12 o más créditos u horas por semestre.

***grade point average (GPA)*** (índice académico)

Una representación numérica del rendimiento académico de un estudiante, generalmente en una escala de 4.0.

***grant*** (subvención)

Dinero que se otorga para la universidad y que no se tiene que pagar.

***high school record*** (historial académico de la escuela secundaria)

Tus calificaciones, selección de cursos académicos, número total de cursos de la escuela secundaria completados o en progreso, los resultados de los exámenes *SAT* o *ACT*, actividades extracurriculares, premios, honores, reconocimientos y recomendaciones.

***Hispanic-Serving Institutions (HSI)*** (Instituciones que Atienden a los Hispanos)

Instituciones que atienden a los hispanos, según lo designado por el Departamento de Educación de los EE. UU.

***Historically Black Colleges and Universities (HBCU)***

*Historically Black Colleges and Universities*, según lo designado por el Departamento de Educación de los EE. UU.

***hours*** (horas)

Se usan de manera intercambiable con los créditos. Si un estudiante está tomando 12 horas (créditos), eso significa que él/ella pasa 12 horas a la semana en clases.

***International Baccalaureate (IB) Diploma Programme*** (Programa de Diploma de Bachillerato Internacional)

Un plan de estudios riguroso y académicamente desafiante que se toma en los grados desde 9.º hasta 12.º. Cuando se culmina exitosamente el trabajo de curso y los exámenes, los estudiantes pueden obtener un Diploma *IB*, el cual es reconocido internacionalmente y conlleva a puestos avanzados en universidades en todo el mundo.

***junior*** (estudiante de tercer año)

Un estudiante universitario que tiene entre 60 y 89 créditos universitarios o un estudiante de tercer año universitario.

# Vocabulario (Continuación)

**letter of recommendation** (carta de recomendación)

Cartas escritas a favor del solicitante. Quien escribe la carta informa a la Oficina de Admisión sobre sus habilidades, cualidades de su carácter y sus posibilidades de ser exitoso mientras asiste a su universidad.

**liberal arts** (humanidades, artes liberales)

Por lo general se refiere al plan de estudios de ciencias naturales, ciencias sociales y humanidades.

**loan** (préstamo)

Dinero que pides prestado al gobierno o instituciones privadas, que acumula interés y se tiene que pagar.

**major** (especialidad)

El área de estudios designada en una universidad.

**minor** (especialidad secundaria)

El área de estudios designada que requiere menos créditos que una especialidad.

**part-time college student** (estudiante universitario a medio tiempo)

Un estudiante universitario que toma menos de 12 horas por semestre.

**personal statement** (declaración personal)

Una parte de la solicitud de ingreso a la universidad. Una declaración personal es una redacción que lo describe a usted, sus creencias, sus logros y sus intereses.

**Postsecondary Education Readiness Test (PERT)**

El Examen de Capacitación Educativa Postsecundario de la Florida es el test para ubicación que usan las universidades de Florida para determinar si los estudiantes están listos para los cursos de nivel universitario. El *PERT* incluye tres secciones: Lectura, Redacción y Matemáticas.

**Preliminary SAT (PSAT)**

Examen Preliminar de Aptitud Escolar, un examen *SAT* de práctica que tomas durante tu primer año (9.º grado), segundo año (10.º grado) y tercer año (11.º grado) de la escuela secundaria. El puntaje que obtengas en el *PSAT* del tercer año (11.º grado) puede calificarte para el programa Nacional de Becas al Mérito.

**pre-requisite** (prerrequisito)

Un curso requerido que se tiene que tomar antes de que se tomen otros cursos. Las clases prerrequisito son la base de conocimientos para los cursos subsiguientes.

**resumé** (currículum vitae)

Un resumen de actividades, experiencias e intereses.

**room and board** (habitación y comidas)

Un término que se usa para las comidas y habitación en el campus – esto puede ser un paquete obligatorio que el estudiante tiene que comprar para su primer año universitario.

**SAT**

Uno de los test estandarizados que se utiliza como examen de ingreso a la universidad, prueba de habilidades en Lectura, Redacción y Lengua, y Matemáticas.

# Vocabulario (Continuación)

***scholarship*** (beca)

Dinero que se otorga para ir a la universidad que no se tiene que devolver.

***senior*** (estudiante de cuarto año)

Un estudiante universitario que tiene entre 90 o más créditos universitarios; un estudiante de cuarto año que asiste a la universidad a tiempo completo.

***sophomore*** (estudiante de segundo año)

Un estudiante universitario que tiene entre 30 y 59 créditos universitarios o estudiante de segundo año que asiste a tiempo completo a la universidad.

***study abroad*** (estudiar en el extranjero)

Un programa universitario que le permite al estudiante asistir a una universidad en otro país por uno o dos semestres.

***Test of English as a Foreign Language (TOEFL)*** (Examen de Inglés como Idioma Extranjero)

Si tu idioma nativo no es inglés, posiblemente te exijan tomar el Examen de Inglés como Idioma Extranjero. Cada universidad establece un puntaje mínimo como parte de los requisitos de admisión.

***transcript*** (relación de notas)

Documento oficial que contiene todas las calificaciones obtenidas en la escuela secundaria.

***tuition*** (tarifa)

El costo de tus clases. Puede no incluir costos administrativos y por actividades estudiantiles.

***underclassmen***

Estudiantes universitarios en su primer o segundo año; *freshmen* y *sophomores*.

***upperclassmen***

Estudiantes universitarios en su tercer o cuarto año; *juniors* y *seniors*.

***waitlisted***

Esto es una posición en una lista de espera para ser aceptado. Tu aceptación depende de que otros estudiantes rechacen su aceptación.

*En la Sección 3 puedes encontrar vocabulario adicional relacionado con la Ayuda Financiera.*

# Exámenes Post-secundarios Estandarizados

<b><i>ACT:</i></b>	<b><i>Examen de Ingreso a las universidad que consiste en exámenes por asignaturas de razonamiento en Inglés, Lectura, Matemáticas y Ciencias</i></b>
<b><i>AICE:</i></b>	<b><i>Certificado Internacional de Educación Avanzada</i></b>
<b><i>AP:</i></b>	<b><i>Examen de Cursos Avanzados</i></b>
<b><i>ASVAB:</i></b>	<b><i>Batería de Exámenes de Aptitud Vocacional de las Fuerzas Armadas</i></b>
<b><i>PERT:</i></b>	<b><i>Examen de Capacitación Educacional Postsecundario</i></b>
<b><i>PSAT/NMSQT:</i></b>	<b><i>Examen Preliminar SAT/Test para calificar a la Beca Nacional de Mérito</i></b>
<b><i>SAT:</i></b>	<b><i>Examen nacional de admisión a la universidad en Lectura, Redacción y Lengua y Matemáticas</i></b>
<b><i>TOEFL:</i></b>	<b><i>Examen de Inglés como Idioma Extranjero</i></b>

# Mantenerse Organizado

Poseer habilidades de organización es un hábito que verdaderamente te beneficiará en casi todo aspecto de tu vida diaria. Comienza ahora a adquirir el hábito de mantener organizada la información de tu escuela cada año. Mantén una carpeta en tu casa para archivar los premios, tarjetas de calificaciones y logros importantes durante la escuela secundaria. Cuando sea el momento de escribir tu currículum vitae, te sorprenderás de ver cuántas cosas ocurrieron en la escuela secundaria que valen la pena mencionar. En vez de hacer un revoltillo al último minuto para organizar tu currículum y arriesgar que olvides detalles importantes, será fácilmente capaz de recopilar toda tu información. Este hábito se puede mantener para estar organizado con tus tareas, trabajo de universidad, facturas...y ;simplemente cualquier cosa! A continuación verás un modelo de portafolios.

## *Mi Portafolio*

Honores y Premios	Descripción	Fechas Relacionadas	Horas por Semana
Actividad Extracurricular	Descripción	Años Relacionados	Horas por Semana Semanas por Año
Trabajo Voluntario y Servicio Comunitario	Descripción	Años Relacionados	Horas por Semana Semanas por Año
Empleo Remunerado	Responsabilidades	Fecha de Inicio/ Fecha de Finalización	Horas por Semana

# Redacción de tu Currículum Vítae

Un currículum está diseñado para dar a los representantes de admisión a la universidad o posibles empleadores un resumen de tu educación, logros y habilidades. En una o dos páginas, tu currículum debe resaltar tus cualidades y logros positivos. Como estudiante de secundaria, puede que no sientas que tienes mucho para enumerar. ¡Sin embargo, NO embellezcas o falsifiques tu currículum! Tu profesor de Inglés puede ayudarte a organizar tu información para que tu currículum sea exhaustivo e impresionante. Un ejemplo de información que puedes incluir se muestra a continuación:

Maria Smith  
1718 State Street  
West Palm Beach, FL 33409  
(561) 474-8888 • firstname.lastname@gmail.com\*

---

## Education

- West Palm Beach High School, class of 2023
- Member of the Medical Sciences Academy
  - GPA: 3.75 HPA: 4.39
  - Class Rank: 47 out of 575
  - AICE Diploma curriculum
  - Dual Enrollment courses at Palm Beach State College

---

## Extracurricular Activities

### Clubs

- National Honor Society
  - Secretary, 2021-2022
  - President, 2022-2023
- SECME (*Science, Engineering, Communication, Mathematics and Enrichment*)
  - District winner for mousetrap car competition, 2019
- Student Government
  - Freshman Class Representative
  - Junior Class Treasurer
  - Senior Class Historian

- Mu Alpha Theta (Math Honor Society)

### Athletics

- Volleyball Team, Junior Varsity

### Volunteer Service

- Beach Clean-Ups, 20 hours
- Habitat for Humanity, 35 hours
- Math tutoring at Sunshine Elementary School, 20 hours
- Community Medical Clinic, 150 hours

---

## Awards and Recognition

- Science Student of the Year, 2019
- Character Counts winner for Integrity, 2020
- Scholarship recipient from the Hispanic Chamber of Commerce, 2022
- Pathfinder Nominee for Vocational Education, 2023

---

## Work Experience

- Pet Supermarket, 10 hours/week, 2021-present

---

## Special Skills and Certifications

- Proficient in Microsoft Word, PowerPoint, Excel
- Fluent in Spanish
- CPR Certified
- Pharmacy Technician Industry Certification

---

## References\*\*

- Mrs. Tina Teacher, Student Government Sponsor (teacher.name@palmbeachschools.org)
- Mr. Sam Service, Volunteer Coordinator at Community Medical Clinic (reference@organization.com)

\*Si todavía no tienes una dirección de correo electrónico que sea simple, fácil de deletrear y profesional, este es el momento para registrarte para obtenerla. Vas a estar aplicando para la universidad, pidiendo dinero de becas y buscando un empleo. Quieres que tu dirección de correo implique que eres un joven maduro listo para entrar al mundo real.

\*\*Pide permiso antes de incluir a alguien como referencia.



# ¡Ayuda! ¡Tengo el Síndrome de los de 12.º Grado!

***¡Se acerca la graduación! ¡Sigue tu camino! ¡Permanece enfocado!***

Algunos estudiantes de 12.º grado sufren de “*senioritis*.” Un mal común entre los estudiantes en su último año de escuela secundaria. Después de todo, has completado casi trece años de escuela, has estudiado duro, has obtenido buenas notas y logrado buen puntaje en tus pruebas para ingresar a la universidad. ¡Ciertamente la celebración está en proyecto! Pero no todavía...

Antes de comenzar a escaparte de la escuela y remolonear por la playa, piensa de nuevo en ese estado mental de *senioritis*. Muchos estudiantes de 12.º grado piensan que la preparación para la universidad termina después del 11.º grado de la escuela secundaria. ¡Están equivocados! Las universidades están particularmente interesadas en tu último año de escuela secundaria.

La mayoría de las universidades y colegios universitarios requieren que los solicitantes nombren los cursos que están tomando durante su último año de escuela secundaria, incluyendo el nivel de rigor de dichos cursos. El personal oficial encargado de la admisión para la universidad está pendiente de los estudiantes de 12.º grado que se toman ese año libre. Muchas universidades requieren un reporte de mitad de año. Esto forma parte oficial de la solicitud.

La mayoría de las cartas de aceptación de las universidades advierten a los estudiantes de que su admisión depende de un desempeño exitoso continuo. **¡LAS UNIVERSIDADES PUEDEN RESCINDIR LAS OFERTAS DE ACEPTACIÓN!**

Tu último año escolar es un año especial — un año lleno de amistades, diversión y actividades. Disfruta todas estas cosas, pero tenlas como una opción. Si no mantienes tus notas en un alto nivel, te quedarás donde estás ahora y tus amigos estarán disfrutando de lo que siempre trataron de lograr con esmero... **¡LA UNIVERSIDAD!**



# Siete Excusas para no Ir a la Universidad

## 1. “Yo no puedo ir a la universidad...nadie en mi familia ha ido jamás.”

¡TE EQUIVOCAS! En cada familia, alguien tiene que ser el primero. ¿Por qué no tú? La verdad es que ser el primero puede ser duro. Por ejemplo, puede ser que te toque explicar por qué la universidad es importante para ti. Por otro lado, ser el primero puede ser una fuente de orgullo para ti y tu familia.

## 2. “Ya he ido a la escuela por 13 años. ¡Es suficiente! Todo lo que quiero es un buen trabajo.”

¡DATE UNA OPORTUNIDAD PARA IR A LA UNIVERSIDAD! Esta no es como una escuela secundaria. Allí tu escoges tu especialidad — un área de contenido que desees aprender. En cuanto a un buen empleo, los mejores salarios y empleos van para aquellos con educación postsecundaria.

## 3. “No puedo ir a la universidad porque no puedo pagar.”

¡TE EQUIVOCAS! La mayoría de los estudiantes consiguen ayuda financiera para ayudar a pagar por su universidad y esa ayuda es basada en la necesidad. Lo que indica que entre menos dinero tienes, mayor puede ser la ayuda.

## 4. “No puedo ir a la universidad...no sé qué quiero hacer con mi vida.”

¡ÚNETE AL MONTÓN! Miles de estudiantes del primer año de universidad no han decidido la carrera o especialidad que van a tomar. De esta forma es como el colegio universitario te podría ayudar. Te expone a toda clase de asignaturas de las que nunca has oído. Es un excelente lugar para aprender más acerca de potenciales carreras profesionales.

## 5. “No puedo ir porque me siento fuera de lugar.”

¡NO ES ASÍ! La mayoría de las universidades tienen estudiantes con diferentes experiencias. ¿Nostálgico? ¿Necesitas ayuda? Busca gente con tus mismos intereses o con las mismas experiencias. Mejor aún, amplía tu círculo social. La universidad es un buen lugar para conocer gente nueva con ideas diferentes. Entre más comprendas a la gente y te sientas cómodo con ellos, mejor preparado estarás para cuando hayas terminado la universidad. Las universidades ofrecen consejería de salud mental, cuidado médico en el centro de salud de la universidad y muchos programas sociales en el salón de recreación universitario. ¡No temas utilizar estos recursos!

## 6. “No puedo ir porque no sé cómo hacer una solicitud ni a dónde quiero ir.”

¡TE EQUIVOCAS! Dile a tu consejero escolar de la escuela secundaria que quieres ir a las ferias de las universidades, donde estos mismos se presentan ante los estudiantes. Investiga sobre las universidades en línea. Trata de visitar universidades que te interesen. ¡Mantén el interés! Después de un tiempo tendrás una idea sobre las diferencias entre las universidades y empezarás a saber lo que quieres.

## 7. “La universidad es muy difícil para mí.”

¡NO DIGAS LO MISMO! La mayoría de los estudiantes se preocupan por si están o no lo suficientemente preparados para la universidad; así que no estás solo. En la escuela secundaria no sólo estudias, sino que aprendes a estudiar. La mayor parte de los estudiantes buenos tienen estrategias para estudiar. Una vez que aprendas a estudiar, lo más posible es que trabajes bien. ¿Todavía necesitas ayuda? Los profesores tienen horario de oficina para responder preguntas y todas las universidades cuentan con centros de tutoría y apoyo académico.

# Logrando Transiciones Exitosas de la Escuela Secundaria a la Universidad

*Adaptado de “Believing the College Dream” por la ECMC Foundation*

Aquí tienes algunas sugerencias para ayudarte a lograr una transición exitosa a la universidad:

## ***Asignaturas Académicas***

- Debes investigar los requisitos que se necesitan para la graduación tanto para la especialidad como para la educación general.
- Toma cursos que te interesen.
- Averigua cuantos créditos necesitas para que te consideren un estudiante a tiempo completo.
- Toma la cantidad apropiada de clases durante tu primer año. Esto te dará tiempo para acostumbrarte a todos los cambios de la vida universitaria, sin que tus estudios te abrumen.
- Asiste a las horas en que los profesores y sus asistentes se encuentran en sus oficinas.
- No te atrases en tu trabajo pues esto puede causarte malas notas, que te den baja del curso, probatoria académica y con el tiempo la expulsión.

## ***Apoyo Académico***

- Haz una buena evaluación de todos los recursos de apoyo académico disponibles en el campus.
- Planea con anticipación y conoce lo que está disponible para que sepas exactamente qué hacer cuando necesites ayuda y apoyo.

## ***Crédito***

- Los estudiantes universitarios tienen demasiadas oportunidades para solicitar tarjetas de crédito desde el momento que ponen un pie en el campus, así que es importante que aprendas a manejar tu crédito y tus finanzas.
- Asegúrate de aprender la importancia de tener buen crédito, ya que la manera en que manejes estos asuntos en la universidad tendrá un efecto, a largo plazo, en las posibilidades de poder hacer cosas que quieras hacer más adelante, tales como comprar un carro o una casa.

# Logrando Transiciones Exitosas de la Escuela Secundaria a la Universidad (cont.)

*Adaptado de "Believing the College Dream" por la ECMC Foundation*

## ***Ayuda Financiera***

- Asegúrate de guardar toda la correspondencia que te envíe la oficina de ayuda financiera. Si tienes que devolver la documentación por correo, guarda una fotocopia antes de enviarla. Crea una carpeta separada en tu correo electrónico para guardar toda la correspondencia en un solo lugar.
- Recuerda, la oficina de ayuda financiera está allí para servirte, sin importar lo frustrante que pueda ser en ocasiones, sé persistente y asegúrate de recibir toda la ayuda que necesitas para continuar con tus estudios.
- Llega a conocer por lo menos a uno de los representantes de ayuda financiera por su primer nombre, para que tengas a quien recurrir cuando tengas problemas con tu ayuda financiera.
- Los estudiantes indocumentados quizás no tengan acceso a la ayuda financiera, pero las leyes varían de estado en estado.

## ***Becas***

- Evita compañías que garantizan becas a cambio de una tarifa.
- Comienza tu búsqueda de becas en línea. Ve las páginas al final de este libro.
- Hay muchas becas que no requieren que seas ciudadano de EE.UU. o que tengas residencia permanente. Son patrocinadas por organizaciones privadas y requieren que envíes una solicitud. ¡Solicítalas temprano!

## ***Alojamiento***

- Se honesto contigo mismo sobre la clase de alojamiento que quieres.
- Si vas a vivir en los dormitorios, probablemente te darán un cuestionario sobre las preferencias de compañero de cuarto. Debes pensar no solo en lo que tú quieres sino también sobre la persona con quien vas a vivir. (Los estudiantes que dicen que quieren acostarse tarde, quizás descubran que realmente no quieren un compañero de cuarto que por lo general se levanta a las 3 a.m.).
- Si buscas un apartamento, asegúrate de que empieces a buscar temprano, ya que el alojamiento fuera del campus puede ser difícil de encontrar, especialmente en las grandes áreas urbanas.

# Logrando Transiciones Exitosas de la Escuela Secundaria a la Universidad (cont.)

*Adaptado de "Believing the College Dream" por la ECMC Foundation*

## *Vida Social*

- La universidad es una maravillosa oportunidad para crecer y experimentar la vida como un joven adulto; sin embargo, tendrás que ser cuidadoso cuando participas en actividades sociales.
- Todos los campus ofrecen una variedad de eventos sociales, pero es fundamental que uses el sentido común, sin importar si vives en la casa o te mudas para ir a la universidad.
- Hay muchas oportunidades para continuar las actividades que hacías cuando estabas en la escuela secundaria o quizás decidas probar algo completamente diferente.
- Sin importar lo que te interese, participa en actividades que te apasionen y que contribuyen al éxito continuo en tu trayecto.



# ¿Por qué Obtener un Diploma Universitario?

*Adaptado de “Believing the College Dream” y “PERSIST” por la ECMC Foundation*

La experiencia de asistir a la universidad te puede beneficiar de muchas maneras:

## **Intelectual**

- Estarás expuesto a nuevas ideas y áreas de estudio de gran interés.
- Podrás escoger tus propias clases, incluyendo las asignaturas y horarios.
- Incrementarás tus habilidades en lectura, redacción, matemáticas y análisis.
- Tendrás oportunidades de trabajar junto con los profesores, haciendo investigaciones innovadoras.
- Tendrás la oportunidad de incrementar tu conocimiento sobre el mundo, las diferentes culturas y sobre la tuya propia.

## **Experimental**

- Llegarás a ser una persona más madura e independiente porque tendrás responsabilidad completa de tu propia carrera académica.
- Podrás vivir en un internado o apartamento.
- Podrás conocer muchas amistades nuevas.
- Estarás expuesto a una gran variedad de culturas, filosofías y formas de vida.
- Experimentarás una amplia variedad de actividades estudiantiles, incluyendo la oportunidad de servir como tutor, consejero y estudiar en otro país.
- Desarrollarás habilidades para hacer una transición exitosa a la vida de adulto y al mundo laboral.

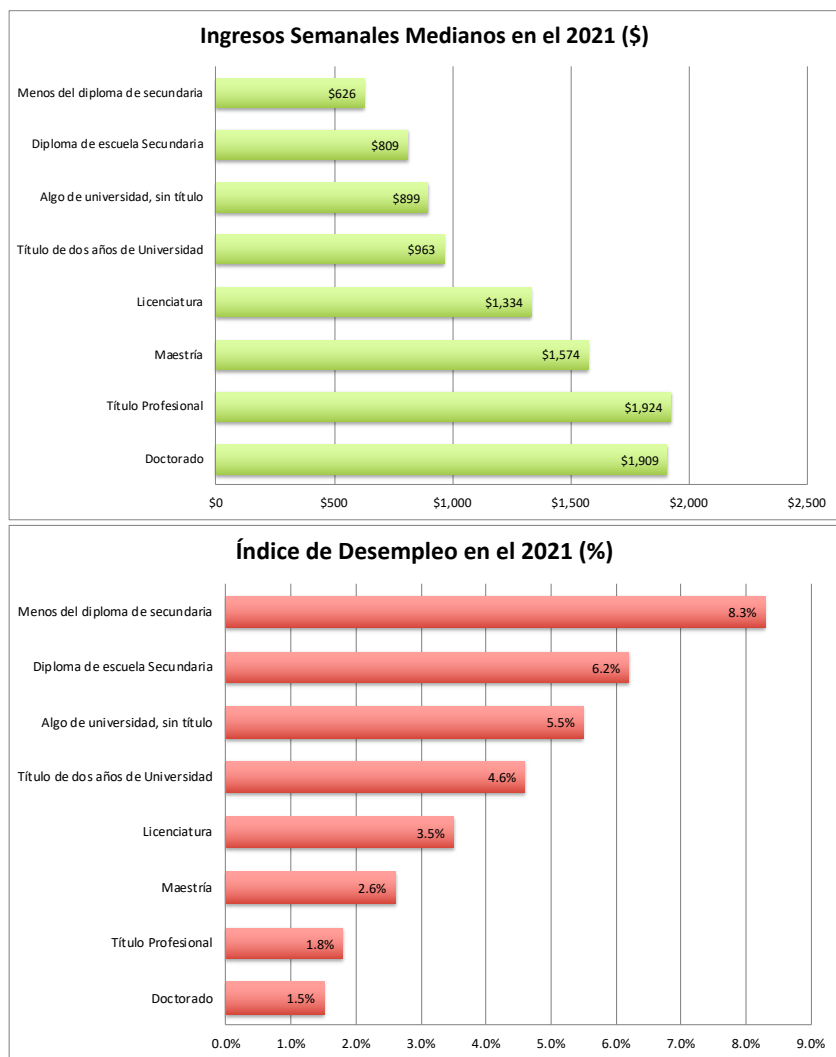
## **Finanzas**

- Estarás expuesto a experiencias profesionales y de la vida real por medio de entrenamientos prácticos y becas de investigación.
- Incrementarás la capacidad de generar ingresos — un estudiante graduado de una universidad de cuatro años gana casi **\$1 millón más** de lo que gana un graduado de una escuela secundaria durante toda su vida.
- Te beneficiarás de las mejores condiciones de trabajo, incluyendo una larga permanencia laboral, más oportunidades de capacitación dentro de tu trabajo y más oportunidades de responsabilidad y promoción.

# ¿Por qué Obtener un Diploma Universitario? (cont.)

Adaptado de “Believing the College Dream” y “PERSIST” por la ECMC Foundation

La siguiente gráfica te ayudará a entender el vínculo entre la finalización de la universidad y el empleo. Aunque podrías comenzar una carrera después de la preparatoria o seguir trabajando en lugar de inscribirte en cursos universitarios, tus posibles ganancias de trabajo serían significativamente menores que si recibes un título universitario. Verás que las ganancias promedio aumentan junto con el nivel de educación, mientras que las tasas de desempleo disminuyen proporcionalmente con el aumento del nivel de educación.



Nota: La información es de personas de 25 años de edad o más. Los ingresos son de salarios a tiempo completo y de trabajadores asalariados. Fuente: Encuesta de Población Actual, Departamento del Trabajo de los Estados Unidos, Buró de Estadísticas Laborales de los Estados Unidos “Education pays, 2021,” Career Outlook, Buró de Estadísticas Laborales de los Estados Unidos, mayo del 2022.

Esta información debe mantenerte motivado a permanecer en la escuela, incluso si esto significa que trabajes menos horas y que temporalmente ganes menos dinero — a la larga, recuperarás cualquier periodo laboral mientras estés inscrito. Además de los salarios más altos, con un título universitario, tendrás una amplia variedad de puestos de trabajo para elegir y mayor oportunidad para ser promovido, sin dejar de mencionar el conocimiento y el desarrollo personal adquirido durante los años en la universidad.

*Parte 2:*

*Proceso de la Solicitud  
para la Universidad*





# Partes de una Solicitud para la Universidad

**El comienzo de tu último año es cuando debes empezar a presentar solicitudes a las universidades, pero tu preparación debería comenzar mucho antes de eso. Mantente organizado durante el proceso usando la lista (que puedes encontrar en la página 44) y manteniendo toda la documentación y correspondencia en una ficha o en una carpeta aparte en tu correo electrónico.**

Las solicitudes de la universidad serán diferentes, dependiendo de qué clase de institución sea la que estés solicitando ya sea una universidad pública de tu estado, una privada o una especializada (como por ejemplo una universidad de artes escénicas). Es muy importante que sigas las reglas de la universidad y que te adhieras a las fechas límites de su sitio web. Sin embargo, generalmente una solicitud para la universidad requiere algunos o todos de los siguientes:

- **Solicitud:** La mayoría de las universidades tienen su propia solicitud, pero muchas también aceptan (o requieren) que los solicitantes presenten la Solicitud de Coalición o la Solicitud Comunal. Las solicitudes de Coalición y Comunales son gratuitas, pero aún necesitas pagar la tarifa de solicitud de la universidad.
- **Cargo por Solicitud:** Los cargos por las solicitudes pueden variar. No son reembolsables, aún si no eres aceptado en la universidad. Las familias de bajos recursos pueden llegar a calificar para excepciones de cargos en algunas universidades. Consulta a tu consejero escolar para obtener más información o para conseguir una excepción de cargos.
- **Expediente Académico de Secundaria:** Los expedientes son enviados electrónicamente a algunas universidades y por correo regular a otras. La mayoría de las secundarias cobran un cargo mínimo para enviar los expedientes o utilizan un servicio en línea como *Parchment*. Algunas universidades requieren que el solicitante complete el Autoinforme del Expediente Académico del Estudiante (*SSAR*, por sus siglas en inglés) en vez de enviar una copia electrónica o impresa. La oficina de matriculación de tu secundaria mandará el expediente final luego de tu graduación, así que asegúrate de decirle a tu consejero a dónde irás a la universidad.
- **Resultados de las Test:** Las universidades usarán los resultados de tus *ACT* o *SAT* como parte de los criterios determinantes para tu admisión. Puedes pedir que manden tus resultados cuando rellenas la solicitud de cada examinación o puedes hacer que los manden luego de que estén disponibles los resultados. Si eliges la opción de mandar los resultados antes de conocerlos no hay costos extras, pero si esperas a tenerlos si los hay.
- **Cartas de Recomendación:** Algunas universidades requieren una o más cartas de recomendación. Estas cartas deberían ser escritas por un adulto que te conozca bien, que tenga una opinión favorable de ti y que tenga familiaridad con tus logros. Muchas universidades públicas no requieren cartas de recomendación y ni siquiera quieren que las manden. Chequea el sitio web de la universidad cuidadosamente para averiguar su preferencia. Sin embargo, si hay alguna circunstancia especial, una carta de recomendación puede ayudar, incluso si la universidad no la requiere.

# Partes de una Solicitud para la Universidad (cont.)

- **Ensayo:** A veces llaman “declaración personal” al ensayo. Si se requiere un ensayo, éste juega un rol principal en la evaluación de tu solicitud. Debes revisar este bien pulido ensayo varias veces y también deberías buscar la ayuda de un maestro o consejero para guiarte y darte comentarios.
- **Requisitos de Residencia del Estado de Florida:** Si estás planeando asistir a una universidad pública o a una universidad estatal DEBES presentar los documentos de residencia estatal requeridos para recibir descuento de matrícula estatal. Sigue las instrucciones cuidadosamente para asegurarte de que no te cobren lo incorrecto. Si tienes preguntas acerca de tu estatus residencial, contáctate con la oficina de admisiones de la universidad.
- **Entrevista:** Algunas universidades requieren una entrevista como parte de la solicitud. Ésta es tu chance para forjar una conexión personal con el representante del departamento de admisiones o con un alumno graduado.
- **Audición/Portafolio:** Algunos programas requieren una audición o la presentación de un portafolio para poder ser considerado candidato para la admisión. Si estás presentando una solicitud de admisión a una facultad que se especializa en la rama de las artes que has elegido (música, danza, artes visuales o diseño) esto puede ser parte de tu solicitud. Sin embargo, si estás presentando una solicitud para un programa de acceso limitado dentro de una facultad que tenga una gama más extensa de carreras, puede que esto sea a parte de tu solicitud general y que tenga diferentes fechas límites que las otras dentro de las admisiones. Chequea el sitio web del programa o llama para asegurarte que estás presentando el trabajo a tiempo.

Es una buena idea confirmar que la oficina de admisiones haya recibido todas las partes de tu solicitud. Chequea tu cuenta periódicamente y llama si tienes preguntas o inquietudes. Es recomendable que esperes, por lo menos, dos semanas después de mandar la información antes de llamar a chequear tu estatus.

La suma de todos los componentes de tu solicitud debe reflejar quien eres y qué cualidades puedes brindarle a la universidad. Las universidades están buscando estudiantes consagrados y extraordinarios que aprovecharon sus oportunidades en la secundaria para mostrar sus talentos y su capacidad de liderazgo.



# Cómo Redactar un Gran Ensayo

A medida que envías solicitudes para universidades y becas, es posible que se te pida que incluyas un ensayo (también llamado ensayo personal; estos dos términos a menudo se usan indistintamente). Suelen ser de dos tipos: una declaración personal general en la que se te pide que hables sobre ti; o un ensayo que responde a una pregunta o indicación específica. Esta redacción será una parte crucial de tu solicitud en general y es imperativo que sea tu mejor trabajo. Ten en cuenta estas cosas cuando estés escribiendo tu ensayo:

- El objetivo de tu declaración personal es diferenciarte de los demás solicitantes. ¿Qué te hace único? ¿Qué experiencias has tenido que otros de tu edad no tienen?
- Involucra al lector...comienza con una apertura fuerte que capte la atención del lector y la mantenga a lo largo de la redacción. Considera usar una redacción no tradicional (como cuando escribes en un diario), un recurso literario o incluir diálogos, SI es apropiado y aporta fluidez a tu redacción. Los ensayos universitarios y las declaraciones personales no pretenden ser ensayos tradicionales de cinco párrafos.
- Sé conciso y prudente con tus palabras. Cada palabra y oración debe relacionarse con el asunto (o el tema de tu declaración personal). Elimina todo lo que no contribuya a tu historia.
  - Sin embargo, dicho esto, se **recomienda encarecidamente** que escribas tu primer borrador sin tener en cuenta la concisión o el límite de palabras. Es importante poner en papel todo lo que crees que puede hacer que tu ensayo sea excelente. Durante el proceso de edición, verás qué dejas como está y qué puedes eliminar.
- No elijas inmediatamente un tema. Cuando se te dé la opción de varios asuntos, haz una lluvia de ideas (o escribe borradores) para todos los temas. Comenzarás a ver cuál se convierte en tu mejor redacción y luego podrás concentrarte en ese mensaje específico.
- Ya sea que escribas una declaración personal fluida o respondas a un tema específico, evita lloriquear, quejarte o insinuar que el lector debe tenerte lástima. Las universidades quieren saber si has superado obstáculos o si has tenido circunstancias de vida desafiantes. Describe estos eventos de una manera que muestre tu resiliencia y fortaleza. *¡Sé el héroe de tu propia historia!*
- Las universidades quieren saber qué tipo de estudiante eres, pero también quieren saber qué tipo de persona eres. No repitas tu currículum, calificaciones ni enumeres las clases que has tomado (ya tienen esta información). Háblales de ti. ¿Cuáles son tus metas? ¿Qué te apasiona? ¿Qué te hace destacar entre tus compañeros? Incluye ejemplos concretos.
- Después de terminar tu ensayo, evalúa el contenido y asegúrate de que respondas la pregunta y cubras TODAS las partes del tema. Es posible que hayas creado una redacción fabulosa, pero si está incompleta, jugará en tu contra.
- No confíes en el corrector ortográfico de tu computadora para detectar todos los errores. LEE, VUELVE A LEER y LEE OTRA VEZ. Además de revisar la ortografía y la gramática, pídele a tu consejero o profesor de inglés que lo lea. ¿Es claro, conciso y bien estructurado? ¿Es un reflejo de ti? ¿Hay lugares en los que necesitas proporcionar más detalles, o quizás partes que no deberías incluir? Hacer que un adulto lea lo que escribes te brindará comentarios útiles. Muéstrate dispuesto a recibir críticas constructivas y utilízalas para hacer que tu redacción final sea lo más pulida posible.

Como toda buena redacción, este proceso requiere tiempo y concentración. No esperes hasta el último minuto para comenzar a trabajar en tu ensayo. En el proceso integral de revisión de la solicitud, tu ensayo o declaración personal tendrá un gran peso en la impresión general que el lector tenga de ti y podría ser el factor decisivo en la decisión de admisión. ¡Muéstrales por qué deberían decirte que sí!

# Consejos para Tomar Exámenes

*Adaptado de Pearson Education, Inc.*

## **Consejos Generales**

- No divides tu tiempo de la misma manera entre todas las preguntas de una sección. Aunque todas las preguntas valen la misma cantidad de puntos, si dedicas mucho tiempo a las difíciles no tendrás suficiente tiempo para contestar las fáciles.
- Responde todas las preguntas, aunque tengas que adivinar. Tú no pierdes puntos en la calificación por una respuesta errónea en éstas; y puede que escojas la respuesta correcta.
- Si no sabes la respuesta de una pregunta difícil, asegúrate de eliminar las opciones de respuesta que sabes que son incorrectas. Esto te ayudará a enfocarte en menos opciones y evitarás distraerte.
- Combina los aspectos comunes de las opciones de respuesta cuando no sabes la respuesta y necesitas adivinar en una pregunta de selección múltiple. Toma todas las partes de las opciones de respuesta y combínalas para hallar la respuesta más común — es posible que sea la respuesta correcta.
- Pon una marca al lado de las preguntas que te gustaría revisar luego – así las encontrarás más fácilmente si tienes tiempo extra al final.
- Lee cuidadosamente las preguntas. Ignorar una palabra importante puede hacer una gran diferencia.

## **Matemáticas**

- Si no tienes idea de cómo seleccionar la respuesta correcta, prueba cada una de las respuestas posibles a ver si funciona. Empieza con la selección “C” – la cual será el número del medio; y una vez que la has calculado, sabrás si necesitas tratar un número mayor o menor.
- Utiliza tu libreta para pruebas en vez de un papel para apuntes para hacer tus cálculos. Si necesitas retroceder para revisar una pregunta, será fácil encontrar el trabajo que hiciste.

## **Lectura**

- Para completar oraciones con dos espacios en blanco, trabaja con un espacio a la vez. Probablemente puedas eliminar algunas respuestas antes de que tengas que ver la segunda palabra. Si una parte no tiene sentido en el contexto, entonces puedes eliminar la opción completa de las opciones a considerar.
- Para completar oraciones, trata de deducir si la palabra que falta es una cosa buena o mala; por ejemplo: “El lago era la cosa más \_\_\_\_\_ que el hombre sediento había visto jamás.” Un hombre sediento probablemente vería un lago de una manera positiva, así que busca las selecciones que tengan una connotación positiva. Aunque no sepas precisamente lo que significa la respuesta, quizás podrías eliminar las posibilidades.
- Trata de dar tu propia respuesta antes de leer las selecciones. Si una de ellas es similar a tu propia respuesta, hay una buena posibilidad de que aciertes.
- Para la comprensión de la lectura, lee las preguntas antes de leer los modelos del examen; así podrás enfocar tus esfuerzos en la lectura.

# Fechas de los Test

## Horario de los Test SAT y ACT

Los estudiantes que califican para Almuerzo Gratis o a Precio Reducido pueden recibir una cantidad limitada de exenciones de costo para cada test y el costo de la solicitud de algunas universidades. Habla con tu consejero para recibir la exención.

### *SAT*

[www.sat.collegeboard.org](http://www.sat.collegeboard.org)

<u>Fecha del Examen SAT</u>	<u>Fecha Límite de Inscripción</u>	<u>Fecha Límite de Inscripción Atrasada</u>
1.º de octubre del 2022	2 de setiembre del 2022	20 de setiembre del 2022
5 de noviembre del 2022	7 de octubre del 2022	25 de octubre del 2022
3 de diciembre del 2022	3 de noviembre del 2022	22 de noviembre del 2022
11 de marzo del 2023	10 de febrero del 2023	28 de febrero del 2023
6 de mayo del 2023	7 de abril del 2023	25 de abril del 2023
3 de junio del 2023	4 de mayo del 2023	23 de mayo del 2023
26 de agosto del 2023	A determinarse	A determinarse

### *ACT*

[www.actstudent.org](http://www.actstudent.org)

<u>Fecha del Examen ACT</u>	<u>Fecha Límite de Inscripción</u>	<u>Fecha Límite de Inscripción Atrasada</u>
10 de setiembre del 2022	5 de agosto del 2022	19 de agosto del 2022
22 de octubre del 2022	16 de setiembre del 2022	30 de setiembre del 2022
10 de diciembre del 2022	4 de noviembre del 2022	11 de noviembre del 2022
11 de febrero del 2023	6 de enero del 2023	20 de enero del 2023
15 de abril del 2023	10 de marzo del 2023	24 de marzo del 2023
10 de junio del 2023	5 de mayo del 2023	19 de mayo del 2023
15 de julio del 2023	16 de junio del 2023	23 de junio del 2023

# Requisitos del Sistema de Universidades Estatales (SUS)

Los *requisitos mínimos* son:

- 2.5 del Índice Académico para secundaria *recalculado* (GPA)

Y

- Los Exámenes de Entrada a la Universidad:

<i>SAT</i>		<i>ACT</i>	
Lectura	24	Lectura	19
Redacción y Idioma	25	Inglés	17
Matemáticas	24	Matemáticas	19

Todos los estudiantes tienen que completar:

4 créditos	Inglés
3 créditos	Ciencias Naturales (incluyendo Biología)
3 créditos	Ciencias Sociales (Historia Universal, Historia de los Estados Unidos de América, ½ Gobierno de los EE. UU., ½ Economía)
2 créditos	Idioma Extranjero
	El estudiante puede demostrar dominio con propósitos de admisión a <i>SUS</i> completando exitosamente:
	<ul style="list-style-type: none"><li>• el segundo nivel de un curso de la escuela secundaria</li><li>• el primer nivel de un curso avanzado de <i>AP</i>, <i>IB</i> o <i>AICE</i></li><li>• el segundo nivel de un curso de nivel universitario de cuatro créditos</li><li>• el tercer nivel de un curso de nivel universitario sin importar la cantidad de créditos</li></ul>
4 créditos	Matemáticas (Álgebra 1 y superior a ésta)
2 créditos	Créditos académicos adicionales de las asignaturas mencionadas anteriormente.

Ten en cuenta que estos son los requisitos *mínimos* para la admisión. La mayoría de las universidades tienen un proceso de admisión selectiva basado en un grupo competitivo de solicitantes.

Visita a tu consejero escolar para obtener más información acerca de los cursos que ofrece tu escuela que reúnan estos requisitos.

# ¿Tienes lo Necesario?

Aunque el Sistema Universitario Estatal enumera los requisitos mínimos de elegibilidad para la admisión, la mayoría de las universidades buscan admitir estudiantes que han demostrado que se toman en serio su deseo de asistir a una universidad competitiva de cuatro años. Estos estudiantes han tomado cursos desafiantes mientras cursaban la escuela secundaria y se desempeñaron bien en el *SAT* o *ACT*.

Las Universidades Estatales recalcularán tus notas basándose en los siguientes 18 créditos académicos:

- 4 Inglés
- 4 Matemáticas (Álgebra 1 y superior)
- 3 Ciencias Sociales
- 3 Ciencias Naturales
- 2 Idiomas Extranjeros
- más cursos adicionales en esas áreas académicas

**¿Cómo puedes mejorar tus chances de aumentar tu *GPA* recalculado?**

- Enfoca tus esfuerzos estudiantiles en tus clases académicas esencial
- Rétate a ti mismo con clases de Honores, *AP*, *AICE* y de Matrícula Simultanea
- Busca que te perdonen las notas en clases en las que sacaste una “D” o una “F”

**¿Cómo puedes mejorar tus chances de obtener una puntuación alta en el *SAT* y/o *ACT*?**

- Toma el examen temprano — regístrate para uno de los test de primavera en tu segundo año de secundaria
- Toma el examen frecuentemente — planifica tomar el test dos o tres veces
- Considera tomar el *ACT*
- Pídele a tu consejero o tu profesor de Inglés que te den exámenes de práctica o recursos de Internet



# MATRIZ INSTITUCIONAL DEL SISTEMA DE UNIVERSIDADES ESTATALES DE LA FLORIDA HASTA AGOSTO DEL 2022



NAME OF INSTITUTION	MIDDLE 50% OF ADMITTED FTIC 2022 (S=SUMMER) (F= FALL)				ADMISSION DEADLINES				SCHOLARSHIPS	
	GPA	SAT	ACT	DEADLINES 1	DEADLINES 2	ROLLING ADMISSION/ FINAL DEADLINE	DECISION RELEASE 1	DECISION RELEASE 2		APPLICATION DEADLINE
FLORIDA AGRICULTURAL AND MECHANICAL UNIVERSITY	S: 3.5 F: 3.7	S: 1020 F: 1110	S: 16 F: 18	11/1	5/1	5/1	9/16	Rolling	11/1	
FLORIDA ATLANTIC UNIVERSITY	S: 3.22-3.60 F: 3.70-4.30	S: 1000-1120 F: 1090-1260	S: 20-23 F: 22-28	11/1		4/1	10/1	Rolling	1/15	
FLORIDA GULF COAST UNIVERSITY	S: 3.56-4.33 F: 3.75-4.52	S: 1010-1170 F: 1090-1240	S: 19-24 F: 21-27	11/1		3/1	12/1	Rolling	11/1	
FLORIDA INTERNATIONAL UNIVERSITY	S: 3.9-4.4 F: 4.2-4.7	S: 1070-1170 F: 1250-1380	S: 21-24 F: 26-30	11/1		4/1	Rolling	Rolling	11/15	
FLORIDA POLYTECHNIC UNIVERSITY	S: 3.8-4.5 F: 4.0-4.7	S: 1140-1250 F: 1290-1410	S: 22-27 F: 27-32	11/1		3/1	11/15	Rolling	11/1	
FLORIDA STATE UNIVERSITY	S: 4.0-4.4 F: 4.3-4.6	S: 1180-1300 F: 1300-1430	S: 25-29 F: 29-32	10/15		3/1	12/15	2/15	12/1	
NEW COLLEGE OF FLORIDA	F: 3.8-4.4	F: 1110-1320	F: 22-29	11/1		4/1	Rolling	Rolling	2/1	
UNIVERSITY OF CENTRAL FLORIDA	S: 3.9-4.3 F: 3.9-4.4	S: 1150-1270 F: 1250-1370	S: 23-27 F: 26-30		3/1	5/1	9/15	Rolling	11/1	
UNIVERSITY OF FLORIDA	S: 4.4-4.6 F: 4.4-4.6	S: 1240-1420 F: 1370-1500	S: 28-32 F: 31-34	11/1		3/1	2/24	3/24	11/1	
UNIVERSITY OF NORTH FLORIDA	S: 3.37-4.30 F: 3.60-4.39	S: 1110 F: 1135	S: 22 F: 24			5/1	Rolling	Rolling	10/15	
UNIVERSITY OF SOUTH FLORIDA	S: 3.62-4.12 F: 4.00-4.50	S: 1100-1190 F: 1240-1390	S: 22-25 F: 27-31	11/1		3/1	12/15	Rolling	1/15	
UNIVERSITY OF WEST FLORIDA	S: 3.4-4.05 F: 3.5-4.18	S: 1050-1170 F: 1050-1220	S: 21-25 F: 21-27	12/1		6/1	10/15	Rolling	12/1	

FLORIDA AGRICULTURAL AND MECHANICAL UNIVERSITY Tallahassee, Florida admissions.famu.edu 904-595-3766 SAT Code 5215 ACT Code 0726	FLORIDA ATLANTIC UNIVERSITY Boca Raton, Florida fau.edu/admissions 561-297-3040 SAT Code 5229 ACT Code 0729	FLORIDA GULF COAST UNIVERSITY Fort Myers, Florida fgcu.edu/admissionsandaid 239-590-1000 SAT Code 5211 ACT Code 0733	FLORIDA INTERNATIONAL UNIVERSITY Miami, Florida admissions.fiu.edu 305-348-7000 SAT Code 5206 ACT Code 0776	FLORIDA POLYTECHNIC UNIVERSITY Lakeland, Florida floridapoly.edu/admissions 863-874-4774 SAT Code 7303 ACT Code 2869	FLORIDA STATE UNIVERSITY Tallahassee, Florida admissions.fsu.edu 850-644-6200 SAT Code 5219 ACT Code 0734
NEW COLLEGE OF FLORIDA Sarasota, Florida ncf.edu/admissions 941-487-5000 SAT Code 5506 ACT Code 0790	UNIVERSITY OF CENTRAL FLORIDA Orlando, Florida admissions.ucf.edu 407-823-3000 SAT Code 5233 ACT Code 0735	UNIVERSITY OF FLORIDA Gainesville, FL admissions.ufl.edu 352-392-1365 SAT Code 5812 ACT Code 0758	UNIVERSITY OF NORTH FLORIDA Jacksonville, FL unf.edu/admissions 904-600-1111 SAT Code 5900 ACT Code 0711	UNIVERSITY OF SOUTH FLORIDA Tampa, Florida usf.edu/admissions 813-974-3550 SAT Code 5928 ACT Code 0761	UNIVERSITY OF WEST FLORIDA Pensacola, Florida uwf.edu/admissions 850-474-2230 SAT Code 5833 ACT Code 0771

TRANSFER PROGRAMS			IMPORTANT PHONE NUMBERS			
	NAME OF INSTITUTION	2+2 ENHANCEMENT PROGRAMS	ATHLETICS	SERVICES FOR DIFFERING ABILITIES	VETERANS AND MILITARY AFFAIRS	HOMELESS/FORMER FOSTER LIAISON
	FLORIDA AGRICULTURAL AND MECHANICAL UNIVERSITY	Ignite Program	850-561-2168	850-599-3180	850-412-5843	850-599-8513
	FLORIDA ATLANTIC UNIVERSITY	Link to FAU	561-297-3199	561-297-3880	561-297-4725	561-297-3542
	FLORIDA GULF COAST UNIVERSITY	Destination FGCU	239-590-7012	239-590-7956	239-590-7914	239-590-7699
	FLORIDA INTERNATIONAL UNIVERSITY	Connect4Success	305-348-2756	305-348-3850	305-348-2838	305-348-3445
	FLORIDA POLYTECHNIC UNIVERSITY	Polk State College	863-874-8653	863-874-8770	863-874-4774	863-874-8641
	FLORIDA STATE UNIVERSITY	Aspire TCC2FSU	850-645-2527	850-644-9566	850-644-9562	850-644-9699
	NEW COLLEGE OF FLORIDA	NCF Transform: Daytona State, Florida Southwestern State, HCC, Santa Fe, Lake Sumter, State College of Florida	941-487-4250	941-487-4496	941-487-4230	941-487-4635
	UNIVERSITY OF CENTRAL FLORIDA	DirectConnect to UCF	407-823-1000	407-823-2371	407-823-2707	407-823-5607
	UNIVERSITY OF FLORIDA	Gator Engineering@Santa Fe Gator Engineering@State College of FL DCP@Santa Fe	352-375-4683	352-392-8565	352-392-2244	352-294-2273
	UNIVERSITY OF NORTH FLORIDA	UNF 10/4 Program	904-620-2473	904-620-2769	904-620-5131	904-620-1491
	UNIVERSITY OF SOUTH FLORIDA	FUSE	813-974-2125	813-974-4309	813-974-2291	813-974-3350
	UNIVERSITY OF WEST FLORIDA	2UWF	850-474-3003	850-474-2387	850-474-2550	850-474-2384

**U.S. News & World Report ranks Florida's Higher Education #1 in the country!** With 12 members of the State University System and 28 members of the Florida College System. Florida offers a wide range of programs, degrees and experiences. Please visit [floridashines.org](http://floridashines.org)

**The Talented Twenty Program:** The Talented Twenty Program is part of the Governor's Equity in Education Plan. The purpose is to guarantee admission to students who succeed in their respective K-12 public schools, and to encourage students to strive for better grades and a rigorous curriculum. The Florida Department of Education and Florida Board of Governors has created a frequently asked questions document to assist public school counselors with navigating the process. Please visit [www.fldoe.org/schools/family-community/activities-programs/talented-twenty-program/](http://www.fldoe.org/schools/family-community/activities-programs/talented-twenty-program/) for details and step-by-step instructions.

**Florida Student Scholarship & Grant Programs:** Students must submit a completed Florida Financial Aid Application (FFAA) to the Office of Student Financial Assistance for programs such as the Florida Bright Futures Scholarship Program, Jose Marti Scholarship and Scholarships for Children and Spouses of Deceased or Disabled Veterans. Please visit [floridastudentfinancialaidsg.org](http://floridastudentfinancialaidsg.org)

**AA degrees for graduating seniors:** A high school student earning dual enrollment credit and/or an AA degree in high school is considered a first-time in college student and should submit an application as a first-year student, not as a transfer. Earning the AA while in high school does not guarantee admission into a specific state university.



**RESOURCES:**

Florida Shines: [floridashines.org](http://floridashines.org)

Florida Counseling for Future Education Handbook: [dlss.flvc.org/florida-counseling-for-future-education-handbook](http://dlss.flvc.org/florida-counseling-for-future-education-handbook)

Florida College Access Network: [floridacollegeaccess.org](http://floridacollegeaccess.org)

\*Asterisk beside institution name reflects data from 2021-22

ADVENT HEALTH UNIVERSITY*	BARRY UNIVERSITY*	ECKERD COLLEGE	EMBRY-RIDDLE AERONAUTICAL UNIVERSITY	FLAGLER COLLEGE	FLORIDA INSTITUTE OF TECHNOLOGY*	FLORIDA SOUTHERN COLLEGE	JACKSONVILLE UNIVERSITY	KEISER UNIVERSITY FLAGSHIP CAMPUS	LYNN UNIVERSITY
www.dnu.edu	www.barry.edu	www.eckerd.edu	daytonabeach.erau.edu	www.flagler.edu	www.ftc.edu	www.fwsouthern.edu	www.jvu.edu	www.keiseruniversity.edu	www.lynn.edu
ORLANDO, FL	MIAMI, FL	ST. PETERSBURG, FL	DAYTONA BEACH, FL	ST. AUGUSTINE, FL	MELBOURNE, FL	LAKELAND, FL	JACKSONVILLE, FL	WEST PALM BEACH, FL	BOCA RATON, FL
1166	2,868	1,970	6,500	2,500	3,459	2,834	2,771	1150	2,252
80%	65%	20%	38%	55%	40%	60%	55%	45%	36%
JUL 1, NOV 1, & MAR 1	ROLLING	NOV 15 EARLY ACT, MAR 15 ROLLING	JAN 15 & ROLLING	NOV 1 (ED) & MARCH 1 (RD)	ROLLING	NOV 1 (ED) & MARCH 1 (RD)	ROLLING	ROLLING	NOV 15 EARLY ACT, MAR 15 ROLLING
3.1-3.5	3.38	3.2-3.6	3.89	3.55	3.85	3.6-4.1	3.61	3.0-3.2	3.88
Test Optional*	960*	1100-1275*	1200-1399*	1150	1150-1340	1170-1310	1060-1230	990	1140
Test Optional*	18*	24-29*	26-29*	26	25-31	25-30	21-27*	20	24
\$23,120	\$47,074	\$62,750	\$53,774 in state	\$37,450	\$53,646	\$52,900	\$60,020	\$51,204	\$53,120
AP, IB, DE	ALL	ALL	ALL	ALL	ALL	ALL	ALL	ALL	ALL
\$7,300	\$7,586	\$28,000	\$16,503	\$12,368	\$10,000	\$26,127	\$26,100	\$6,000	\$6,373
\$4,000	\$13,421	\$18,000	\$20,024	\$3,808	\$22,000	\$20,872	\$24,097	\$11,000	\$15,366
NURSING	NURSING	MARINE SCIENCE	AEROSPACE ENG.	BUSINESS ADMIN.	AEROSPACE ENG.	BUSINESS ADMIN.	NURSING	SPORTS MGMT.	INT'L BUSINESS MGMT.
BIOMEDICAL SCIENCES	PSYCHOLOGY	ENV. STUDIES	AERONAUTICAL SCIENCE	PSYCHOLOGY	MECHANICAL ENG.	NURSING	MARINE SCIENCE	EXERCISE SCIENCE	SPORTS MGMT.
IMAGING (SONO, RAD, NUC MED)	BIOLOGY	ANIMAL STUDIES	MECHANICAL ENG.	COASTAL ENV. SCIENCE	COMPUTER SCIENCE	BIOLOGY	AVIATION	BUSINESS ADMIN.	PSYCHOLOGY

TOP 3 MAJORS

NOVA SOUTHEASTERN UNIVERSITY	RINGLING COLLEGE OF ART & DESIGN	ROLLINS COLLEGE	SAINT LEO UNIVERSITY	SOUTHEASTERN UNIVERSITY*	STETSON UNIVERSITY*	UNIVERSITY OF MIAMI	THE UNIVERSITY OF TAMPA	WARNER UNIVERSITY
www.nova.edu	www.ringling.edu	www.rollins.edu	www.saintleo.edu	www.seu.edu	www.stetson.edu	www.miami.edu	www.ut.edu	www.warner.edu
FT. LAUDERDALE, FL	SARASOTA, FL	WINTER PARK, FL	SAINT LEO, FL	LAKELAND, FL	DELAND, FL	CORAL GABLES, FL	TAMPA, FL	LAKE WALES, FL
6,300	1,650	2,112	2,282	6,209	3,150	10,736	9,600	1,068
59%	37%	48%	64%	64%	69%	27%	22%	92%
NOV 1 (ED) & FEB 1 (REGULAR)	ROLLING	NOV 1, JAN 5, FEB 1	Jan 15 Priority, Mar 1 Regular, ROLLING	ROLLING	Nov 1 (ED) & Feb 1 (RD)	Nov 1 (ED) & Feb 1 (RD)	EA: Nov. 15 / Reg. Mar 1	ROLLING
4.02	3.1	3.4	3.1 unweighted	3.32	3.84	3.8-4.0 unweighted	3.49 unweighted	3.25
1090-1330*	N/A*	1210-1360*	1050-1280	1061*	1120-1300*	1390-1500*	1215*	957*
24-31*	N/A*	26-30*	19-24	21*	24-30*	31-34	25*	18*
\$48,833	\$60,374	\$71,690	\$37,960	\$37,900	\$64,040	\$75,280	\$43,438	\$35,160
ALL	ALL	ALL	ALL	ALL	ALL	ALL	ALL	ALL
not calculated	no data reported	\$35,000	\$7,400	\$18,000	\$38,367	\$33,681	\$12,959	\$9,756
\$18,500	\$6,000	\$15,000-\$32,000	\$12,000	not calculated	\$28,516	\$23,103	\$8,589	\$12,341
MARINE BIOLOGY	COMPUTER ANIMATION	BUSINESS MGMT.	BIOLOGY	NURSING	PSYCHOLOGY	BIOLOGY	FINANCE	EXERCISE & SPORT STUDIES
BIOLOGY (PRE-MED)	ILLUSTRATION	BIOLOGY	CRIMINAL JUSTICE	EDUCATION	FINANCE	HEALTH SCIENCE	BIOLOGY	BEHAVIORAL SCIENCES
PSYCHOLOGY	FILM	PSYCHOLOGY	BUSINESS	PSYCHOLOGY	HEALTH SCIENCE	BUSINESS	MARINE SCIENCE	BUSINESS ADMINISTRATION

For more information, please visit our Web site: [www.pcufl.net](http://www.pcufl.net)

# Universidades y Colegios Universitarios de la Florida

Utilizar un sitio web de una universidad o colegio universitario es una gran manera de familiarizarse con sus programas, requisitos de admisión, ubicación, actividades extracurriculares y oportunidades de ayuda financiera. Las universidades tienen su catálogo completo publicado en la Internet. Toma tu tiempo para ver si ofrecen el curso de estudio que te interesa.

## *Universidades Públicas Estatales*

Florida A&M University, Tallahassee*	<a href="http://www.famu.edu">www.famu.edu</a>
Florida Atlantic University, Boca Raton	<a href="http://www.fau.edu">www.fau.edu</a>
Florida Gulf Coast University, Fort Myers	<a href="http://www.fgcu.edu">www.fgcu.edu</a>
Florida International University, Miami	<a href="http://www.fiu.edu">www.fiu.edu</a>
Florida Polytechnic University, Lakeland	<a href="http://www.floridapoly.edu">www.floridapoly.edu</a>
Florida State University, Tallahassee	<a href="http://www.fsu.edu">www.fsu.edu</a>
New College of Florida, Sarasota	<a href="http://www.ncf.edu">www.ncf.edu</a>
University of Central Florida, Orlando	<a href="http://www.ucf.edu">www.ucf.edu</a>
University of Florida, Gainesville	<a href="http://www.ufl.edu">www.ufl.edu</a>
University of North Florida, Jacksonville	<a href="http://www.unf.edu">www.unf.edu</a>
University of South Florida, Tampa	<a href="http://www.usf.edu">www.usf.edu</a>
University of South Florida St. Petersburg, St. Petersburg	<a href="http://www.usfsp.edu">www.usfsp.edu</a>
University of West Florida, Pensacola	<a href="http://www.uwf.edu">www.uwf.edu</a>

## *Colegios Universitarios y Universidades Privados*

Barry University, Miami Shores	<a href="http://www.barry.edu">www.barry.edu</a>
Bethune-Cookman University, Daytona Beach*	<a href="http://www.cookman.edu">www.cookman.edu</a>
Eckerd College, St. Petersburg	<a href="http://www.eckerd.edu">www.eckerd.edu</a>
Edward Waters University, Jacksonville*	<a href="http://www.ew.edu">www.ew.edu</a>
Embry-Riddle Aeronautical University, Daytona Beach	<a href="http://www.erau.edu">www.erau.edu</a>
Flagler College, St. Augustine	<a href="http://www.flagler.edu">www.flagler.edu</a>
Florida Memorial University, Miami Gardens*	<a href="http://www.fmuniv.edu">www.fmuniv.edu</a>
Keiser University, West Palm Beach	<a href="http://www.keiseruniversity.edu">www.keiseruniversity.edu</a>
Lynn University, Boca Raton	<a href="http://www.lynn.edu">www.lynn.edu</a>
Nova Southeastern University, Fort Lauderdale	<a href="http://www.nova.edu">www.nova.edu</a>
Palm Beach Atlantic University, West Palm Beach	<a href="http://www.pba.edu">www.pba.edu</a>
Ringling College of Art & Design, Sarasota	<a href="http://www.ringling.edu">www.ringling.edu</a>
Rollins College, Winter Park	<a href="http://www.rollins.edu">www.rollins.edu</a>
Southeastern University, Lakeland	<a href="http://www.seu.edu">www.seu.edu</a>
Stetson University, DeLand	<a href="http://www.stetson.edu">www.stetson.edu</a>
St. Thomas University, Miami Gardens	<a href="http://www.stu.edu">www.stu.edu</a>
University of Miami, Coral Gables	<a href="http://www.miami.edu">www.miami.edu</a>
University of Tampa, Tampa	<a href="http://www.ut.edu">www.ut.edu</a>

\*HBCUs

# Universidades y Colegios Universitarios de la Florida (cont.)

## *Sistema de Colegios Universitarios de la Florida*

**El Sistema de Colegios Universitarios de la Florida ofrece muchos beneficios a los estudiantes, incluyendo bajos costos de enseñanza, horarios flexibles para aquellos que trabajan e inclusive un título de licenciatura en ciertas localidades. Algunos programas de certificación vocacional que se anuncian en universidades privadas están disponibles en los colegios universitarios de la Florida por una fracción de lo que cuesta en un colegio privado. A un estudiante que complete exitosamente su título de ciclo básico universitario de un colegio del Sistema de Colegios Universitarios de la Florida, se le garantizará la admisión a una universidad estatal.**

Broward College, Fort Lauderdale	<a href="http://www.broward.edu">www.broward.edu</a>
Chipola College, Marianna	<a href="http://www.chipola.edu">www.chipola.edu</a>
College of Central Florida, Ocala	<a href="http://www.cf.edu">www.cf.edu</a>
College of the Florida Keys, Key West	<a href="http://www.cfk.edu">www.cfk.edu</a>
Daytona State College, Daytona Beach	<a href="http://www.daytonastate.edu">www.daytonastate.edu</a>
Eastern Florida State College, Cocoa	<a href="http://www.easternflorida.edu">www.easternflorida.edu</a>
Florida Gateway College, Lake City	<a href="http://www.fgc.edu">www.fgc.edu</a>
Florida SouthWestern State College, Ft. Myers	<a href="http://www.fsw.edu">www.fsw.edu</a>
Florida State College at Jacksonville, Jacksonville	<a href="http://www.fscj.edu">www.fscj.edu</a>
Gulf Coast State College, Panama City	<a href="http://www.gulfcoast.edu">www.gulfcoast.edu</a>
Hillsborough Community College, Tampa	<a href="http://www.hccfl.edu">www.hccfl.edu</a>
Indian River State College, Ft. Pierce	<a href="http://www.irsc.edu">www.irsc.edu</a>
Lake-Sumter State College, Leesburg	<a href="http://www.lssc.edu">www.lssc.edu</a>
Miami Dade College, Miami	<a href="http://www.mdc.edu">www.mdc.edu</a>
North Florida College, Madison	<a href="http://www.nfcc.edu">www.nfcc.edu</a>
Northwest Florida State College, Niceville	<a href="http://www.nwfsc.edu">www.nwfsc.edu</a>
Palm Beach State College, Lake Worth	<a href="http://www.palmbeachstate.edu">www.palmbeachstate.edu</a>
Pasco-Hernando State College, New Port Richey	<a href="http://www.phsc.edu">www.phsc.edu</a>
Pensacola State College, Pensacola	<a href="http://www.pensacolastate.edu">www.pensacolastate.edu</a>
Polk State College, Winter Haven	<a href="http://www.polk.edu">www.polk.edu</a>
Santa Fe College, Gainesville	<a href="http://www.sfcollege.edu">www.sfcollege.edu</a>
Seminole State College of Florida, Sanford	<a href="http://www.seminolestate.edu">www.seminolestate.edu</a>
South Florida State College, Avon Park	<a href="http://www.southflorida.edu">www.southflorida.edu</a>
St. Johns River State College, Palatka	<a href="http://www.sjrstate.edu">www.sjrstate.edu</a>
St. Petersburg College, St. Petersburg	<a href="http://www.spcollege.edu">www.spcollege.edu</a>
State College of Florida Manatee-Sarasota, Bradenton	<a href="http://www.scf.edu">www.scf.edu</a>
Tallahassee Community College, Tallahassee	<a href="http://www.tcc.fl.edu">www.tcc.fl.edu</a>
Valencia Community College, Orlando	<a href="http://www.valenciacc.edu">www.valenciacc.edu</a>

Para información acerca de colegios y universidades fuera del estado, haz una búsqueda en la internet o a través de un sitio web de búsqueda de universidades. Refiérete a los sitios web listados en la página de “Sitios Web útiles”.

# Universidades y Colegios Universitarios de la Florida (cont.)

## ¿Cuál Título es para Mí?

Hay muchas especialidades diferentes que están disponibles, pero cada una es específica para la carrera que deseas. Muchas carreras requieren un título de dos años o un certificado técnico. Otras requieren un título de licenciado de cuatro años. Algunas profesiones como derecho o medicina, requieren un título avanzado, tales como una maestría o un doctorado (el título más alto).

La siguiente tabla describe los diferentes tipos de títulos, pero necesitarás investigar más sobre las carreras para saber cuál será mejor para ti.

	Tiempo Típico para Obtener un Diploma	Ofrecido por	Tipo de Título
<b>Certificado Técnico</b> Capacitación para un trabajo específico	varía (de unos meses a dos años)	<ul style="list-style-type: none"> <li>· centros de carreras técnicas</li> <li>· Colegios universitarios de la Florida</li> </ul>	<ul style="list-style-type: none"> <li>· Certificado Tecnológico Avanzado (ATC)</li> <li>· Diploma de Tecnología Aplicada (ATD)</li> <li>· Certificado de Créditos de un Colegio Universitario (CCC)</li> <li>· Programa de Certificado de Carrera Profesional (CCP)</li> </ul>
<b>Associate degree</b> (Dos primeros años de estudios en la universidad) Capacitación para un trabajo específico o transferencia a la universidad para obtener un título superior	2 años	Colegios universitarios de la Florida	<ul style="list-style-type: none"> <li>· Diplomatura en Artes (AA)</li> <li>· Diplomatura en Ciencias (AS)</li> </ul>
<b>Undergraduate degree</b> (Cuatro años de estudios universitarios) Estudios en una rama que te interese	4 años	<ul style="list-style-type: none"> <li>· Colegios universitarios de la Florida**</li> <li>· Universidades estatales</li> <li>· Colegios universitarios y universidades privadas</li> </ul>	<ul style="list-style-type: none"> <li>· Licenciatura (BA, BAS, BS, BFA, BSN)</li> </ul>
<b>Graduate degree</b> (Estudios universitarios después de la Licenciatura) Un experto en la rama de estudio	varía (de 1 a 5 años)	<ul style="list-style-type: none"> <li>· Universidades estatales</li> <li>· Colegios universitarios y universidades privadas</li> </ul>	<ul style="list-style-type: none"> <li>· Maestría (MA o MS)</li> <li>· Graduate Certificates</li> <li>· Doctorado (Ph.D, MD, Ed.D, JD)</li> </ul>

\*\*Algunos colegios universitarios de Florida (anteriormente conocidos como colegios universitarios comunitarios) ofrecen programas de cuatro años de estudios universitarios a través de asociaciones con universidades estatales o colegios universitarios privados o universidades que están acreditados. Además de estas asociaciones, varios colegios universitarios de la Florida ofrecen sus propios programas de cuatro años de estudio en programas de ramas seleccionadas debido a la necesidad de trabajadores (por ejemplo: magisterio, enfermería y tecnología de la información).

# Universidades y Colegios Universitarios de la Florida (cont.)

## *Asistiendo a un Colegio Universitario de la Florida*

Empezar tu educación superior en un colegio universitario de la Florida puede ser la elección correcta para ti. Esta es una opción popular para muchos estudiantes y un colegio universitario de Florida ofrece una amplia variedad de programas, desde certificados de una carrera a un título del ciclo básico universitario, y algunos ofrecen una licenciatura.

Los beneficios de un colegio universitario de la Florida incluyen:

- **Matrícula Asequible:** Los colegios universitarios de la Florida ofrecen una educación de las más económicas en el país. El bajo costo de la matrícula junto con ayuda financiera y becas pueden hacer posible la universidad para estudiantes de todos los niveles de ingresos.
- **Flexibilidad y Conveniencia:** Los estudiantes pueden escoger clases de día, por la noche y en línea, así como estudiar a tiempo completo o a medio tiempo.
- **Experiencia Enriquecedora en el Campus Universitario:** Los estudiantes tienen una selección de actividades después de las clases que incluye, clubes, atletismo competitivo, gobierno estudiantil y eventos culturales.
- **Opciones para Empezar Ahora:** Muchos estudiantes se matriculan en un colegio universitario de la Florida antes de graduarse de secundaria a través del programa de Matrícula Simultánea.

## *Palm Beach State College*

Como parte del Sistema de Colegios Universitarios de la Florida, *Palm Beach State College* sirve a 48,000 estudiantes anualmente y ofrece una amplia variedad de programas, desde certificados de una carrera a un título del ciclo básico universitario y licenciaturas. No importa cuáles son tus metas para una carrera, *PBSC* puede ser tu camino al éxito.

Considera *PBSC* si:

- Quieres empezar tu educación superior. La mayoría de los estudiantes de *PBSC* aspiran a una **Diplomatura en Artes**, la cual equivale a los dos primeros años de una licenciatura y garantiza tu admisión a una universidad de la Florida.
- Quieres empezar una carrera. Selecciona de más de 130 programas en campos de alta habilidad y alta demanda incluyendo cuidado de la salud, informática, negocios, seguridad pública, artes, biotecnología, cuidado infantil, servicios humanos, ciencias del medio ambiente, horticultura, electricista, ingeniería y oficios especializados incluyendo soldadura, mecánica y cosmetología.
  - ◇ **Los Programas de Certificados para Educación Vocacional** ofrecen cursos técnicos que te preparan para empleo inmediato y usualmente duran un año o menos.
  - ◇ **Los Certificados de Crédito Universitario** dan crédito universitario y consisten del núcleo técnico de la Diplomatura en Ciencias (*A.S.* por sus siglas en inglés), permitiéndote adquirir una credencial para empleo o continuar aprendiendo.

# Universidades y Colegios Universitarios de la Florida (cont.)

- ◇ Los títulos de **Diplomatura en Ciencias** son programas orientados hacia una carrera para prepararte para que ingreses a la fuerza laboral. El *A.S.* y muchos de los certificados también dan crédito universitario que puede utilizarse en el siguiente nivel de tu educación.
- Tú quieres una licenciatura económica, enfocada en una carrera. Después de terminar tu diplomatura en *A.S.* o *A.A.*, puedes continuar en *Palm Beach State* y obtener una licenciatura diseñada para avanzar en tu carrera. *PBSC* ofrece **Licenciatura de Ciencias Aplicadas** en Supervisión y Dirección de Empresas para aquellos que buscan roles en administración de negocios y en Manejo de Información para aquellos que aspiran a una carrera en la industria de computación.
- *PBSC* también ofrece **Licenciatura de Ciencias en Enfermería** para enfermeras graduadas. Además, la universidad ofrece títulos de Licenciatura en Ciencias Cardiopulmonares y Servicios Humanos.
- Clases pequeñas: El promedio de clase es 24. Servicios de apoyo extensivos incluyen consejo académico, consejo sobre carreras, tutoría y ayuda para estudiantes con necesidades de accesibilidad.

## *Información de la Oficina de Consejería*

Belle Glade 1977 College Drive Belle Glade, FL 33430 Tel.: (561) 996-7222	Boca Raton 801 Palm Beach State College Drive Boca Raton, FL 33431 Tel.: (561) 393-7222
Lake Worth 4200 Congress Avenue Lake Worth, FL 33461 Tel.: (561) 967-7222	Palm Beach Gardens 3160 PGA Boulevard Palm Beach Gardens, FL 33410 Tel.: (561) 624-7222
Loxahatchee Groves 15845 Southern Boulevard Loxahatchee, FL 33470 Tel: (561) 790-9000	

Para solicitar información, asistir a una sesión informativa, programar un tour o hacer una solicitud en línea, visita [www.palmbeachstate.edu/getstarted](http://www.palmbeachstate.edu/getstarted). Para aprender más acerca de todos los programas que se ofrecen en *Palm Beach State College*, incluyendo servicios de apoyo y ayuda financiera, explora el sitio web completo en [www.palmbeachstate.edu](http://www.palmbeachstate.edu) o llama al 561-967-7222. (Línea Gratuita: 866-576-7222).



# Lista de Verificación de la Solicitud para la Admisión en la Universidad

<i>LISTA DE VERIFICACIÓN DE LA SOLICITUD</i>	Universidad 1	Universidad 2	Universidad 3
<b>Solicitudes</b>			
Revisar los requisitos de la Solicitud			
Fecha límite para la solicitud regular			
Fecha límite para la solicitud temprana			
<b>Calificaciones</b>			
Enviar el certificado de tus notas de la escuela secundaria o completar el <i>SSAR</i>			
Enviar el informe de calificaciones semestrales			
<b>Calificaciones de los Test</b>			
Tomar el <i>SAT</i> y/o el <i>ACT</i>			
Enviar las calificaciones del <i>SAT</i> y/o <i>ACT</i>			
Enviar las calificaciones de <i>AP</i> y <i>AICE</i>			
<b>Cartas de Recomendación</b>			
Pedir las cartas de recomendación			
Enviar notas de agradecimiento			
<b>Ensayos</b>			
Redactar un ensayo(s)			
Revisar la ortografía y la gramática del ensayo(s)			
Hacer que dos personas lean el ensayo(s)			
<b>Entrevistas (si hay alguna)</b>			
Entrevista en el centro universitario			
Enviar notas de agradecimiento al entrevistador(es)			
<b>Enviar y Seguir el Curso de la Solicitud</b>			
Hacer copias de todos los materiales de la solicitud, si corresponde			
Hacer la solicitud en línea			
Adjuntar el pago para la solicitud			
Confirma el recibo de los materiales de la solicitud			
Enviar, si es necesario, documentos suplementarios			
<b>Formularios para Ayuda Financiera</b>			
Ten en cuenta la fecha límite para la ayuda financiera que tiene prioridad			
Ten en cuenta la fecha límite para la ayuda financiera regular			
Enviar electrónicamente la solicitud <i>FAFSA</i>			
Enviar electrónicamente el <i>PERFIL</i> , si es necesario			
Enviar electrónicamente el formulario de ayuda universitaria			
Enviar electrónicamente la solicitud <i>FFAA</i> y la solicitud para el Programa de Becas <i>Bright Futures</i>			
<b>Después de Enviar la Solicitud</b>			
Recibo de la carta de admisión			
Recibo de la carta de otorgamiento de la ayuda financiera			
Enviar el depósito antes o en la fecha límite			
Acepta las ofertas de ayuda financiera			

# Cuadro Comparativo entre Universidades

	Nombre de la universidad:	Nombre de la universidad:
<b>UBICACIÓN</b> » Distancia desde tu domicilio		
<b>TAMAÑO</b> » Volumen de matrícula » Dimensión física de los campus universitarios		
<b>ENTORNO</b> » Tipo de escuela (de 2 ó 4 años) » Entorno de la escuela (urbano o rural) » Ubicación y tamaño de la ciudad más cercana » Mixtas, sólo para varones o sólo para mujeres » Afilación religiosa		
<b>REQUISITOS DE ADMISIÓN</b> » Fecha límite » Exámenes requeridos » Promedio del <i>GPA</i> y resultados de los test » Notificación		
<b>ASPECTO ACADÉMICO</b> » ¿Ofrecen tu especialidad? » Requisitos especiales » Acreditación » Proporción entre Estudiantes y Profesores » Tamaño de una clase típica		
<b>GASTOS DE LA UNIVERSIDAD</b> » Costo de matrícula, vivienda, manutención » Estimado del presupuesto total » Costo de la solicitud, depósito		
<b>AYUDA FINANCIERA</b> » Fecha límite » Formularios requeridos » Porcentaje de estudiantes que reciben ayuda » Becas		
<b>VIVIENDA</b> » Requisitos del campus » Plan de alimentación		
<b>INSTALACIONES</b> » Académicas » Residenciales » Recreacionales » Otras		
<b>ACTIVIDADES</b> » Clubes, organizaciones » Fraternidades y Hermandades » Deportes y grupos interescolares		

# Hoja para Cuando Visites el Recinto Universitario

Universidad y Colegios Universitarios	
Fecha de Visita	
Personal Encargado de las Admisiones	
Personal Encargado de la Ayuda Financiera	

1. Trata de visitar los días entre semana cuando podrás observar las actividades diarias normales. Chequea cuándo son las vacaciones en el centro universitario - usualmente son diferentes a las nuestras.
2. Si es posible, asiste a una clase en el área académica donde aspiras estudiar tu especialidad.  
Comentarios: \_\_\_\_\_  
\_\_\_\_\_  
\_\_\_\_\_
3. Si te es posible, da un recorrido por el campus universitario con un estudiante que ya esté asistiendo. Asegúrate de ver lo siguiente: los dormitorios, la biblioteca, el comedor (come en él), el centro estudiantil, las aulas y las instalaciones atléticas y recreativas.  
Comentarios: \_\_\_\_\_  
\_\_\_\_\_  
\_\_\_\_\_
4. Si no vas a tener tu propio auto averigua acerca del transporte público y dentro del campus. Algunas escuelas no permiten que los alumnos de primer año tengan autos en el campus de la universidad. ¿Hay que pagar por el estacionamiento?  
Comentarios: \_\_\_\_\_  
\_\_\_\_\_  
\_\_\_\_\_
5. Haz las preguntas que necesites o quieras que te contesten. He aquí algunos asuntos a tener en cuenta:
  - a. ¿Es fácil ponerse en contacto con los profesores fuera de la clase?
  - b. ¿Se gradúa en cuatro años la mayoría de la gente?
  - c. ¿Qué dispositivos son comúnmente usados por los estudiantes en la clase?
  - d. ¿Qué hacen los estudiantes para divertirse?
  - e. ¿Abandona mucha gente el campus universitario los fines de semana?
  - f. ¿Hay programas de escoltas por las noches dentro del campus universitario o de transporte a los apartamentos que se encuentran fuera del mismo?

# Diez Consejos para Sobrevivir en la Universidad

*Adaptado de “PERSIST” por la ECMC Foundation*

- 1. Comienza con el pie derecho.** Antes del inicio de clases, revisa tu horario para asegurarte de que conoces la ruta del ómnibus o el mejor sitio para estacionar, si es que conduces; y la ubicación de los edificios donde recibirás tus clases.
- 2. Prepárate.** Llega a cada clase con todos los materiales necesarios y antes de las clases dedica algo de tiempo para revisar tus notas.
- 3. Establece una rutina.** El estudio en la universidad es duro, así que acéptalo de la misma forma que aceptarías cualquier otro trabajo: ¡planifica, planifica, planifica!
- 4. Conoce a tu consejero académico.** Mientras más te entrevistes con el consejero, más podrá ayudarte para lograr tu meta.
- 5. Conoce a tus profesores.** ¡No tengas miedo de hablar con todos ellos! Ocúpate de tu educación y no seas más que un simple número o una silla en clase.
- 6. Sé proactivo.** ¡Pide ayuda cuando la necesites! El personal de la universidad, los administradores y el personal docente están allí para ayudarte a permanecer en la universidad y lograr tus metas. Hay mucha ayuda disponible, pero tienes que tomar la iniciativa de buscarla.
- 7. Maneja tu dinero sabiamente.** Puede ser muy tentador el aprovechar todas esas ofertas de tarjetas de crédito que recibes por correo, pero en lugar de ello deberías romperlas.
- 8. Mantente saludable.** Aliméntate bien, ejercítate y duerme lo suficiente. Esto te ayudará a vencer el estrés, la depresión y a permanecer activo y ocupado en clase.
- 9. Involúcrate.** Acércate al sindicato de estudiantes y explora los clubes y las organizaciones que te interesen. Permanece abierto a nuevas culturas y a gente diferente.
- 10. Sé tú mismo.** Regístrate en clases y actividades que TE interesen; no en las que tú crees que “deberías” involucrarte debido a expectativas o percepciones externas.

# Unirse a las Fuerzas Armadas

Adaptado de [www.todaysmilitary.com](http://www.todaysmilitary.com) y [www.usa.gov](http://www.usa.gov)

¿Has considerado unirme a los Servicios Armados de los Estados Unidos después de la secundaria? Alistarse en las fuerzas armadas puede ser tan solo por cuatro años o puede convertirse en la carrera profesional de una persona hasta su retiro. Las personas se unen a las fuerzas armadas por muchas razones. Algunos tienen un sentido de gratitud y compromiso con su país. Puede que algunas personas quieran tener una experiencia desafiante pero gratificante. A otros les puede atraer la oportunidad de viajar o lo pueden ver como una manera de pagar por la universidad.



Cualquiera que sea la razón, alistarse en las fuerzas armadas es una gran decisión. Si estás considerando esto como tu camino post secundario, haz una cita para hablar con tu consejero escolar. Cada rama de las fuerzas armadas tiene un reclutador que va a visitar los planteles de las escuelas secundarias y a contestar preguntas. Averigua cuando va a estar disponible el reclutador para la rama específica en la cual estás interesado.

Las Fuerzas Armadas de los EE. UU. tienen seis ramas: Ejército, Armada, Infantería Marina, Fuerza Aérea, Guardia Costera y Fuerza Espacial. Cada rama se adhiere básicamente a los mismos requisitos de entrada. Los que se alistén deben:

- Ser un ciudadano de los EE. UU. o tener un Permiso de Residencia
- Tener al menos 18 años de edad (las ramas permiten que los que se alistén tengan 17 años con permiso de los padres)
- Pasar el examen físico y los requisitos de salud (específico según la rama)
- Poseer un Diploma de la Escuela Secundaria (un *GED* solo es aceptable bajo ciertas circunstancias en algunas ramas)
- Tomar el examen *ASVAB* (Batería de Exámenes de Aptitud Vocacional de las Fuerzas Armadas)

Convertirse en un miembro de los Servicios Armados puede ser un compromiso de por vida que incluye seguro de salud, beneficios, pensión de retiro, descuentos, reembolso del costo de la matrícula universitaria y oportunidades de viajar y, por supuesto, el honor de servir a tu país y a tus conciudadanos.

Además de la opción de servir en una de las seis ramas a tiempo completo, también hay opciones de medio tiempo en cada una de las ramas. Un reclutador puede explicar completamente el proceso de alistamiento, los requisitos y los beneficios.

*Parte 3:*

*Proceso de la  
Ayuda Financiera*



# Mitos Acerca de la Ayuda Financiera

*Adaptado de “Realizing the College Dream” por la ECMC Foundation y el Departamento de Educación de los Estados Unidos*

**1. MITO: *Mis padres ganan demasiado dinero, por lo cual no cumpliré los requisitos para la ayuda financiera.***

REALIDAD: No hay un límite máximo a las ganancias para calificar para la ayuda financiera. Se toman en consideración muchos factores, incluyendo el tamaño de tu familia, la edad de uno de tus padres, el que sea mayor y otras deudas familiares. No deberías asumir que no calificarás para la ayuda financiera. La Solicitud Gratuita de Ayuda Federal para Estudiantes (*FAFSA*, por sus siglas en inglés) se usa para la ayuda federal, pero también la comparte con tu universidad. Por lo tanto, puedes calificar para ayuda estatal o institucional aún si no calificas para ayuda federal.

**2. MITO: *Solo los estudiantes con buenas notas reciben ayuda financiera.***

REALIDAD: Esto no es verdad. La distribución de ayuda financiera se basa en necesidad no en mérito. Se te otorga ayuda basada en la capacidad de tu familia a pagar por la universidad.

**3. MITO: *El costo del título universitario no vale la pena.***

REALIDAD: ¡La verdad es que las personas con títulos universitarios ganan casi el doble que una persona con un diploma de secundaria! El valor de un título universitario aumenta con el tiempo — es una inversión que vale la pena.

**4. MITO: *Ya que no he ahorrado dinero, debería comenzar en una universidad comunitaria.***

REALIDAD: Tú deberías comenzar en una universidad comunitaria si es que esa es la opción correcta para ti — no porque pienses que no puedes costear ir a la universidad. Tu paquete de ayuda financiera se te ofrece basado en el costo anual de asistir a una institución en particular. Por lo tanto, puedes descubrir que la contribución que se espera de tu familia es razonable.

**5. MITO: *No necesito solicitar ayuda financiera, simplemente le puedo pagar a una compañía para que busque dinero para mí.***

REALIDAD: ¡DETÉNTE! NO le pagues a una compañía para que llene tu formulario de *FAFSA* o para que encuentre becas para ti. Todo eso es GRATIS. *FAFSA* es un formulario gratuito ([www.fafsa.gov](http://www.fafsa.gov)) y hay ayuda disponible en el Departamento de Educación, la universidad a la que vas a asistir o con el consejero de tu escuela. La búsqueda de becas en la internet también es GRATIS. ¿Por qué pagar por algo que tú puedes (y deberías) hacer tu mismo?



# Cómo Solicitar Ayuda Financiera

*Adaptado de “PERSIST” por la ECMC Foundation y el Departamento de Educación de los Estados Unidos*

La mayoría de las personas necesitan ayuda financiera para ir a la universidad. Hay varias maneras por las que puedes obtener dinero para pagar tus estudios universitarios. Parte del dinero es basándose en la necesidad (como la ayuda financiera) y otra es basándose en tus méritos como estudiante (la mayoría de las becas incluyen *Bright Futures*).

TODAS las posibilidades de ayuda financiera comienzan con la *FAFSA*. La *FAFSA* es la Solicitud de Ayuda Financiera Federal para los Estudiantes. Debes enviar la solicitud lo antes posible para asegurar mayores oportunidades para recibir ayuda financiera. La ayuda federal se concede en orden de llegada. ¡Así que, aunque quizás seas elegible, no recibirás nada si la solicitud es enviada demasiado tarde!

Estos son algunos términos e información importante con la cual te debes familiarizar cuando comiences el proceso de solicitar ayuda financiera:

## Tipos de Ayuda

- **Subvenciones** – Una subvención es un tipo de ayuda financiera la cual no tienes que pagar. Las subvenciones están disponibles de parte del Gobierno Federal, estatal, instituciones y corporaciones privadas. Las subvenciones otorgadas por las instituciones casi siempre se basan en necesidades financieras. Las subvenciones de otras fuentes pueden tener criterios diferentes.
- **Becas** – Las becas, al igual que las subvenciones no se pagan. Sin embargo, las becas se pueden basar en necesidad o talento – ya sea académico, artístico o atlético. Las becas, por lo general, son ofrecidas por el estado, instituciones u organizaciones privadas.
- **Préstamos** – Un préstamo es un tipo de ayuda financiera que sí tienes que pagar ya sea al gobierno o a un prestamista privado. Además de la cantidad del préstamo tendrás que pagar intereses dentro de cierto periodo de tiempo.
- **Programas de estudio y trabajo** – Los programas de estudio y trabajo son un tipo de ayuda financiera en la forma de sueldo, generalmente por un trabajo de medio tiempo en un plantel escolar.
- **Ayuda financiera basándose en la necesidad** – La ayuda basándose en la necesidad se otorga a los estudiantes que no pueden costearse los estudios universitarios sin ayuda. Dicha ayuda puede ser otorgada en cualquier momento a estudiantes de cualquier edad y no requiere buenas calificaciones.
- **Ayuda basándose en los méritos** – La ayuda basada en los méritos se otorga a los estudiantes que tienen altos logros y por lo general se basa en sus calificaciones en la escuela secundaria.

## Proceso de la solicitud

- **Cómo hacer la solicitud** – Los estudiantes que desean solicitar ayuda financiera federal tienen que completar la *FAFSA*:
  - En línea en [www.fafsa.gov](http://www.fafsa.gov)
  - Se puede descargar una versión en formato *PDF* en [www.fafsa.gov](http://www.fafsa.gov)
- **Cuando hacer la solicitud** – Para recibir ayuda en el otoño (ya sea que estés renovando o solicitando ayuda por primera vez), puedes hacer la solicitud a partir del 1.º de octubre y tienes que entregarla a más tardar el 15 de mayo para los colegios universitarios en Florida. La fecha límite para la ayuda federal es el 30 de junio. Sin embargo, te animamos a hacer la solicitud temprano para asegurar que recibas la mayor cantidad de ayuda posible.

# Cómo Solicitar Ayuda Financiera (cont.)

Adaptado de “PERSIST” por la ECMC Foundation y el Departamento de Educación de los Estados Unidos

- **Quién puede hacer una solicitud** – Cualquier ciudadano americano o personas no ciudadanas elegibles que tengan un diploma de la escuela secundaria o *GED*, quienes han demostrado la capacidad de beneficiarse o quien piensa graduarse de la escuela secundaria, pueden hacer la solicitud para la ayuda financiera.
- **Cómo obtener ayuda** – Visita [www.studentaid.gov](http://www.studentaid.gov) para obtener sugerencias sobre cómo completar la *FAFSA*. La solicitud *FAFSA* es gratis, no se cobra por solicitar la ayuda financiera. ¡NO le pagues a ninguna persona o compañía para que te ayude a completar la *FAFSA* o por enviarla en tu lugar!

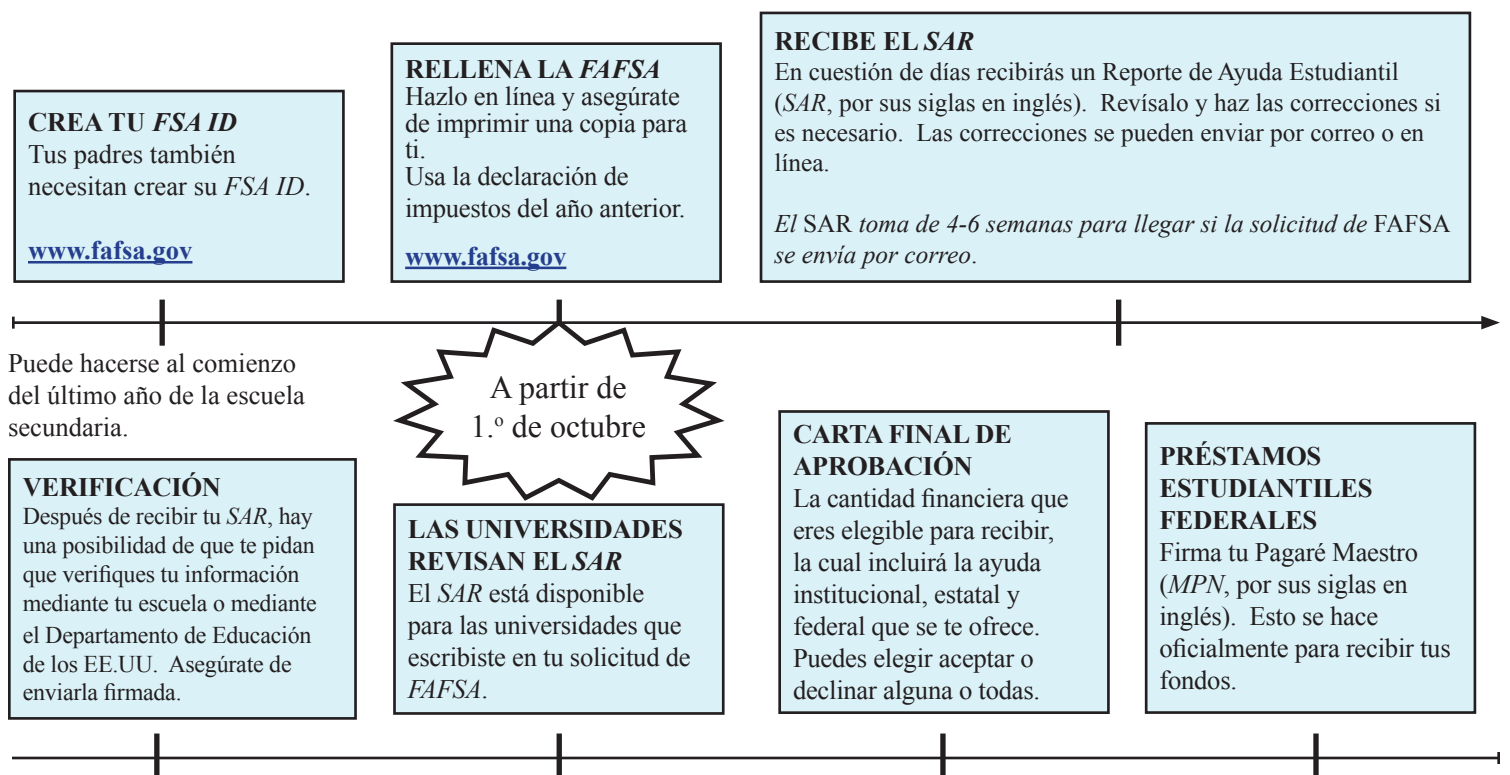
Refiérete a [www.studentaid.gov/apply-for-aid/fafsa/filling-out](http://www.studentaid.gov/apply-for-aid/fafsa/filling-out) para obtener información detallada de cada parte de la solicitud.

Si tienes preguntas sobre el proceso de solicitud o los requisitos de elegibilidad, comunícate con el Departamento de Educación de los Estados Unidos al 1-800-4-FED-AID (1-800-433-3243) o visita [www.studentaid.gov](http://www.studentaid.gov).

Las preguntas relacionadas con circunstancias especiales deben ser dirigidas al consejero de la escuela. No llames a la Línea informativa.

## Cronología de *FAFSA*

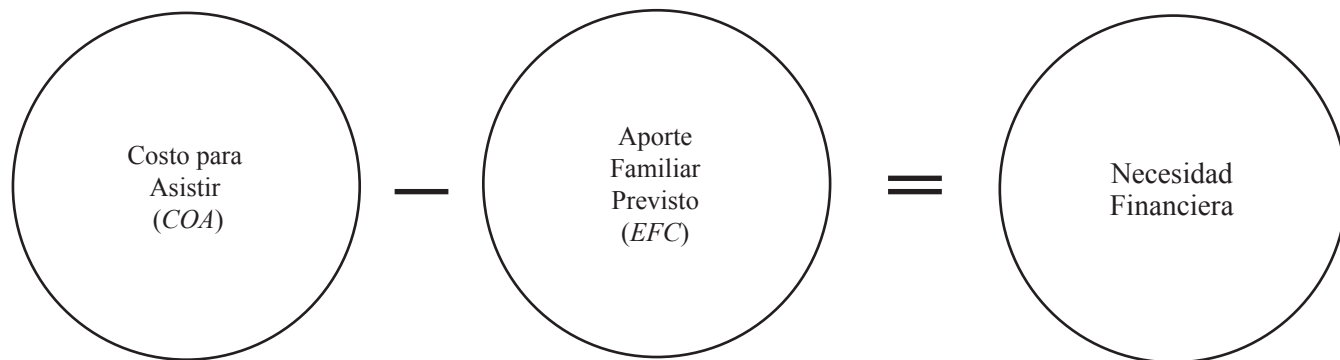
Recuerda renovar tu solicitud todos los años



# Cómo Solicitar Ayuda Financiera (cont.)

Adaptado de “PERSIST” por la ECMC Foundation y el Departamento de Educación de los Estados Unidos

La cantidad que cubrirá la ayuda financiera (**necesidad financiera**) se determina utilizando la fórmula que aparece a continuación:



**Costo para Asistir (Cost of Attendance, COA)** – Este varía por institución. Incluye matrícula, alojamiento y comida y otros gastos para un estudiante a tiempo completo. Los colegios comunitarios tendrán un menor COA que las universidades.

**Aporte Familiar Previsto (Expected Family Contribution, EFC)** – La solicitud FAFSA automáticamente calculará su EFC, que determina cuánto del COA se espera que su familia pague. El EFC toma en cuenta todos los ingresos de su familia, activos y beneficios, así como el número de personas en el hogar que actualmente asisten a la universidad.

Ninguna universidad a la cual quieras asistir te otorgará ayuda financiera a menos que hayan recibido tu información de ayuda financiera. El Gobierno Federal tiene que declarar que eres elegible para recibir ayuda financiera y luego la universidad individual creará un paquete de “ayuda financiera” para ti.

Algunas veces la fórmula que usa el gobierno para determinar la necesidad no refleja la verdadera realidad de la situación económica de tu familia. Si tus padres no pueden pagar la cantidad de dinero asignada en la EFC, debe contactar al administrador de ayuda financiera (FAA) en tu universidad para que expliques las circunstancias especiales. A veces el administrador de ayuda financiera puede proveer información sobre otras opciones.

Hay varias formas de adquirir fondos adicionales. La mejor oportunidad para obtener financiamiento adicional radica en la posibilidad de becas privadas y basado en méritos. Hay más información sobre las becas en esta sección.

Tus padres también pueden pedir dinero prestado a través de instituciones privadas. Estos “préstamos para padres” pueden tener tasas de intereses bajas, pero el interés comienza a acumularse inmediatamente y los términos de pago con frecuencia son poco después de que se pide prestado el dinero.

Ya sea que el préstamo venga del Gobierno Federal o una institución privada, ten cuidado cuando busques préstamos para la universidad. En ese momento puede parecer “dinero fácil”, pero estos préstamos te van a seguir por los próximos 20 años o más. Si dejas de pagarlos, te puede afectar el reporte de tu crédito y las oportunidades futuras para comprar un carro o una casa.

# Completando la Solicitud *FAFSA*

*Adaptado de “Realizing the College Dream” por la ECMC Foundation y el Departamento de Educación de los Estados Unidos*

## **Documentos que necesitarás para completar la *FAFSA***

- » Tu número de Seguro Social
- » El número de Seguro Social de tus padres si estás proveyendo su información
- » Tu número de licencia de conducción si tienes
- » Tu número de Extranjero si no eres ciudadano estadounidense
- » Tu información de impuestos federales o declaraciones de impuestos incluyendo el formulario W-2 y de tus padres
- » Registros de ingresos devengados sin impuestos – registro de beneficios recibidos del Seguro Social, Ayuda Temporal a Familias Necesitadas, Bienestar Social o Veteranos
- » Estados de cuentas bancarias actuales
- » Registro de granjas y negocios
- » Registro de acciones, bonos y otras inversiones

## **Línea informativa de *FAFSA***

- » Para las preguntas sobre el proceso de la solicitud y los requisitos de elegibilidad:
  - 1-800-4-FED-AID (1-800-433-3243)
  - **[www.studentaid.gov](http://www.studentaid.gov)**
  - Las preguntas relacionadas con circunstancias especiales deben dirigirse al consejero escolar. No llames a la línea informativa.
- » Visita **[www.studentaid.gov/coronavirus](http://www.studentaid.gov/coronavirus)** si tu familia se ha visto afectada económicamente por el COVID-19 de manera que pueda afectar la ayuda financiera.

## **Cuando hacer la solicitud**

- » Solicita la ayuda financiera no antes del 1.º de octubre del último año de secundaria.
- » Algunas escuelas tienen prioridad para las fechas límites para llenar las solicitudes (chequea con los colegios universitarios adonde estás solicitando ser admitido).
- » Los estudiantes pueden completar la solicitud *FAFSA* aun cuando haya pasado la fecha límite de la solicitud de prioridad, pero pueden perderse la oportunidad de los programas que dan más ayuda.
- » No tienes que haber sido aceptado en un colegio universitario para solicitar ayuda financiera.
- » Para los padres de estudiantes más jóvenes que quieren prepararse y tener una idea de lo que la universidad costará, pueden rellenar el Calculador de Ayuda Federal para Estudiantes. Esta es una gran herramienta para hacer el estimado de cuánto pudiera necesitar para pagar de su bolsillo para gastos de universidad. El Calculador de Ayuda está patrocinado por el Departamento de Educación de los Estados Unidos. Pueden encontrar el Calculador de Ayuda en [www.studentaid.gov/aid-estimator](http://www.studentaid.gov/aid-estimator).

# Completando la Solicitud *FAFSA* (cont.)

Adaptado de “Realizing the College Dream” por la ECMC Foundation y el Departamento de Educación de los Estados Unidos

## ¿A quién se considera “Padre/Madre” (para fines de ayuda financiera)?

- » Se considera Padre/Madre:
  - Padres biológicos
  - Padres adoptivos
  - Padrastro/madrastra
  - Si los padres no están casados, pero viven en el mismo hogar, debe enviarse la información sobre los ingresos de ambos padres.
  - Si los padres están divorciados o separados, responde las preguntas sobre el padre/madre (y el padrastro o madrastra si corresponde) con quien hayas vivido por más tiempo durante los últimos 12 meses. Si el tiempo se dividió equitativamente, provee la información del padre que brindó más apoyo financiero.
- » No se considera Padre/Madre (a menos que te hayan adoptado legalmente):
  - Padres adoptivos
  - Tutores Legales
  - Abuelos, hermanos u otros familiares
  - Padrastro/Madrastra viudo(a)

Visita [www.studentaid.gov/apply-for-aid/fafsa/filling-out/parent-info](http://www.studentaid.gov/apply-for-aid/fafsa/filling-out/parent-info) para obtener más información.

## Estatus Dependiente vs Independiente

Si puedes responder SÍ a cualquiera de las siguientes preguntas se te considera INDEPENDIENTE para fines de ayuda financiera:

- » ¿Estás casado o separado, pero no divorciado?
- » ¿Tienes hijos que recibirán más de la mitad de su manutención de tu parte?
- » ¿En algún momento desde tus 13 años, fallecieron tus padres, estuviste en un hogar de crianza temporal, o fuiste dependiente o estuviste bajo la tutela de la corte?
- » ¿Un tribunal en el estado que resides ha determinado que eres un menor emancipado o que alguien que no es tu padre/madre o padrastro/madrastra tiene tu tutela legal? (Responde “no” si los documentos judiciales dicen *custody* en lugar de *guardianship*).
- » El año pasado, ¿se determinó que eras un joven no acompañado que no tenía hogar, que se mantenía a sí mismo o que corría el riesgo de quedarse sin hogar, por parte de (a) la persona de contacto de personas sin hogar de tu escuela secundaria o distrito, (b) el director de un refugio de emergencia o programa de vivienda de transición financiado por el Departamento de Vivienda y Desarrollo Urbano de EE. UU., o (c) el director de un centro básico o programa de vivienda de transición para jóvenes que se escaparon de casa o sin hogar?

Si respondiste que NO a todas las preguntas anteriores, entonces se te considera DEPENDIENTE para fines de ayuda financiera. Debes usar la información financiera de tus padres cuando completes la aplicación de *FAFSA*.

Visita [www.studentaid.gov/apply-for-aid/fafsa/filling-out/dependency](http://www.studentaid.gov/apply-for-aid/fafsa/filling-out/dependency) para obtener más información.

# Completando la Solicitud *FAFSA*

## (cont.)

Adaptado de "Realizing the College Dream" por la ECMC Foundation y el Departamento de Educación de los Estados Unidos

### Información de los padres

- » La información financiera se refiere a los padres que están completando el formulario *FAFSA*.
- » Si el estudiante no facilita el número de seguro social de uno de sus padres, la solicitud *FAFSA* será rechazada.
  - Escriba "000-00-0000" como número de Seguro Social si el padre vive en otro país o no tiene un número.
- » Si los padres están divorciados o separados:
  - Proporciona la información del padre con quien el estudiante vivió la mayor parte del tiempo durante los últimos 12 meses.
  - Proporciona la información del padre que dio la mayor parte de la ayuda al estudiante.

Visita [www.studentaid.gov/apply-for-aid/fafsa/filling-out/parent-info#special-circumstances](http://www.studentaid.gov/apply-for-aid/fafsa/filling-out/parent-info#special-circumstances) para obtener más información.

### Escuelas que deben recibir información

- » Nombra hasta 10 colegios universitarios que recibirán tu *SAR*.
- » Los códigos federales de las escuelas están disponibles en [www.fafsa.gov](http://www.fafsa.gov).
- » Selecciona el plan de alojamiento que mejor describe dónde el estudiante espera residir mientras asista a ese colegio en particular.
- » Estatus de la matrícula
  - Si no está seguro, reporte tiempo completo.

### Sección sobre la firma

- » No olvides la página de la firma o la firma electrónica (*FSA ID*).
  - Los padres tienen que solicitar su propia *ID (FSA ID)*.
- » Si es completada por un estudiante dependiente de los padres, el estudiante y uno de los padres tienen que firmar.
- » Si es completada por un estudiante independiente, solamente el estudiante tiene que firmar.

### ¿Qué pasa después de enviar la solicitud?

- » El procesador federal de *FAFSA* envía un Informe de Ayuda Estudiantil (*SAR*) al estudiante.
- » El procesador federal envía un *SAR* a los colegios universitarios y universidades que especificaste.
- » Las universidades usan la información del *SAR* para otorgar ayuda financiera mediante subvenciones, préstamos, becas o programas de trabajo-estudio.
- » Las universidades envían a los estudiantes cartas preliminares u oficiales con ofertas de ayuda financiera.



# Completando la Solicitud *FAFSA* (cont.)

Adaptado de “Realizing the College Dream” por la ECMC Foundation y el Departamento de Educación de los Estados Unidos

## Cómo crear un *FSA ID*

*Paso #1:* Ingresa en [www.studentaid.gov/fsa-id/create-account/launch](http://www.studentaid.gov/fsa-id/create-account/launch).

*Paso #2:* Haz clic en “Get Started”. Necesitarás tu Número de Seguro Social y tu dirección de correo electrónico personal no una de tus padres.

*Paso #3:* Proporciona tu información personal tal como tu nombre legal completo y fecha de nacimiento.

*Paso #4:* Continúa llenando la información de perfil.

*Paso #5:* Contesta las preguntas de seguridad.

*Paso #6:* Una vez que hayas completado las preguntas de seguridad, se te enviará un código de seguridad a la dirección del correo electrónico provisto en tu información del perfil. Esto verificará tu cuenta del correo electrónico.

*Paso #7:* Confirma que has leído y aceptado los términos y condiciones de crear el *FSA ID*.

*Toma nota:* Tu nombre de usuario no caduca, pero tu contraseña del *FSA ID* caducará cada 18 meses a menos que la cambies.

Los padres de estudiantes dependientes también deben crear su propia *FSA ID* siguiendo los mismos pasos mencionados anteriormente. Los padres usarán su Número de Seguro Social y su dirección de correo electrónico.

## ¿Sabías que?

Las escuelas secundarias del distrito ofrecen talleres sobre la *FAFSA* todos los años. Pregúntale a tu consejero cuando habrá uno en tu escuela.

El *Palm Beach State College* ofrece talleres GRATIS sobre Ayuda Financiera y te ayudará a completar tu *FAFSA*.

Revisa el sitio web para ver los talleres disponibles en todos sus campus.

[www.palmbeachstate.edu/financialaid/FAFSA-workshops.aspx](http://www.palmbeachstate.edu/financialaid/FAFSA-workshops.aspx)



# Comparación de la Ayuda Federal

*Adaptado del Departamento de Educación de los EE. UU.*

La siguiente gráfica resume los programas más comunes de ayuda federal para los estudiantes, incluyendo las pautas generales y la cantidad de las becas.

Programa de Ayuda Financiera	Detalles del Programa	Límites de la Cantidad Anual (sujeto a cambios)
<i>Federal Pell Grant</i> (Subvención Federal Pell)	Para los estudiantes universitarios de los primeros cuatro años con necesidad financiera que no han obtenido una licenciatura. Este dinero no se tiene que pagar.	Para ver la cantidad actual, visite <a href="http://www.studentaid.gov/pell-grant">www.studentaid.gov/pell-grant</a> .
<i>Federal Supplemental Educational Opportunity Grant, (FSEOG)</i> (Subvención Federal Suplementaria de Oportunidades Educativas)	Para estudiantes universitarios de los primeros cuatro años con necesidad financiera excepcional; se da prioridad a los recipientes de la Subvención Federal Pell; los fondos dependen de la disponibilidad en la escuela.	Hasta \$4,000. Para obtener más detalles y actualizaciones visiten <a href="http://www.studentaid.gov/fseog">www.studentaid.gov/fseog</a> .
<i>Teacher Education Assistance for College and Higher Education (TEACH)</i> (Asistencia para Maestros de Educación para la Universidad y la Educación Superior)	Para aquellos que planifican convertirse en maestros; los recipientes deben firmar el Acuerdo para Servir diciendo que él o ella va enseñar a tiempo completo en un campo académico de gran necesidad por cuatro años académicos en una escuela o agencia educacional que asiste a niños de familias de bajos ingresos.	Hasta \$4,000. Para obtener más detalles y actualizaciones visiten <a href="http://www.studentaid.gov/teach">www.studentaid.gov/teach</a> .
<i>Iraq and Afghanistan Service Grant</i> (Subvención Federal por Servicios en Irak y Afganistán)	Para estudiantes cuyos padres o tutores fueron miembros de las fuerzas armadas de EE. UU. y fallecieron como resultado de cumplir el servicio militar en Irak o Afganistán después de los eventos del 9/11.	Para saber otros criterios y detalles de elegibilidad para la subvención, visiten <a href="http://www.studentaid.gov/understand-aid/types/grants/iraq-afghanistan-service">www.studentaid.gov/understand-aid/types/grants/iraq-afghanistan-service</a> .
<i>Work-Study</i> (Programa Federal de Estudio y Trabajo)	Para estudiantes universitarios de los primeros cuatro años y estudiantes graduados; los trabajos pueden ser dentro o fuera del recinto universitario; se les paga por lo menos el sueldo federal mínimo.	Ningún mínimo anual o cantidad máxima otorgada. Para obtener más detalles y actualizaciones visiten <a href="http://www.studentaid.gov/workstudy">www.studentaid.gov/workstudy</a> .
<i>Direct Subsidized Loan</i> (Préstamo Federal Directo Subsidado)	Subsidado: El Departamento de Educación paga el interés mientras el prestamista esté en la escuela y durante los periodos de gracia y de prórroga; tiene que ser por lo menos un estudiante a medio tiempo y tener necesidad financiera.	Sírvanse visitar el sitio web <a href="http://www.studentaid.ed.gov/sub-unsub">www.studentaid.ed.gov/sub-unsub</a> para revisar los límites del préstamo y las tasas de intereses.
<i>Direct Unsubsidized Loan</i> (Préstamo Federal Directo no Subsidado)	No subsidiado: El prestamista es responsable por el interés durante la vida del préstamo; tiene que ser por lo menos un estudiante a medio tiempo; la necesidad financiera no es un requisito.	Sírvanse visitar el sitio web <a href="http://www.studentaid.ed.gov/sub-unsub">www.studentaid.ed.gov/sub-unsub</a> para revisar los límites del préstamo y las tasas de intereses.
<i>Direct PLUS Loan</i> (Préstamo Federal Direct PLUS)	Está disponible para los padres de estudiantes universitarios que son dependientes y que están matriculados por lo menos medio tiempo; el prestamista es responsable por todos los intereses; la necesidad financiera no es un requisito.	La cantidad máxima es el costo de la asistencia menos cualquier otra ayuda financiera que el estudiante recibe. Para obtener actualizaciones e información visiten <a href="http://www.studentaid.gov/plus">www.studentaid.gov/plus</a> .
<i>American Opportunity Tax Credit (IRS)</i> (Oportunidad de Crédito en los Impuestos Americanos)	Para estudiantes matriculados por lo menos medio tiempo; puede solicitarse hasta por cuatro años; tengan en cuenta los límites de ingresos.	Hasta \$2,500 de crédito de impuesto por estudiante en la declaración de impuestos. Visiten <a href="http://www.irs.gov/Individuals/AOTC">www.irs.gov/Individuals/AOTC</a> para obtener actualizaciones e información.
<i>Lifetime Learning Tax Credit (IRS)</i> (Oportunidad de Crédito por Aprendizaje de por Vida)	También califican los estudiantes a medio tiempo, número ilimitado de años; tomen nota del límite de los ingresos.	Hasta \$2,000 de crédito de impuesto por estudiante en la declaración de impuestos. Visiten <a href="http://www.irs.gov/Individuals/LLC">www.irs.gov/Individuals/LLC</a> para obtener actualizaciones e información.
<i>U.S Department of Veterans Affairs education programs</i> (Programas de Educación del Departamento de Asuntos de Veteranos de los EE.UU.)	Hay muchos beneficios disponibles para avanzar la educación y habilidades de los veteranos, miembros del personal militar y sus familiares.	Visita <a href="http://www.benefits.va.gov/gibill">www.benefits.va.gov/gibill</a> para obtener más información sobre los programas y los requisitos de elegibilidad.
<i>529 College Savings Plan</i> (Plan 529 de Ahorros para la Universidad)	Los planes varían de estado en estado; la mayoría de los niveles económicos pueden participar; el Plan 529 está exento de impuestos.	Visita el sitio web <a href="http://www.collegesavings.org">www.collegesavings.org</a> .



# Términos de Ayuda Financiera

*Adaptado de bigfuture.collegeboard.org*

**award letter** (carta de concesión)

El documento que recibes de una universidad que explica los términos de la ayuda financiera que la universidad te ofrece. La información incluye los tipos y las cantidades de la ayuda financiera que se ofrecen, lo que se espera que hagas para conservar el otorgamiento y una fecha límite para aceptarlo.

**bursar** (tesorero)

El funcionario de la universidad responsable de administrar la facturación y los pagos de matrícula, cuotas, alojamiento y otros gastos relacionados.

**Cost of Attendance (COA)** (Costo de Asistencia)

La cantidad total de gastos universitarios previos a la ayuda financiera. El costo de asistencia incluye el dinero gastado en matrícula y cuotas, alojamiento y comidas, libros y útiles y gastos básicos.

**CSS/Financial Aid PROFILE®**

Una aplicación para la ayuda financiera usada por más de 300 colegios universitarios, universidades y programas de becas privados para otorgar sus fondos de ayuda financiera.

**demonstrated need** (necesidad demostrada)

La diferencia entre la contribución esperada de tu familia (*EFC*) y el costo total de asistencia para una universidad en particular.

**enrollment status** (estado de inscripción)

Una clasificación basada en la cantidad de horas-crédito que estas tomando; por ejemplo, tu estado de inscripción puede ser de tiempo completo o de medio tiempo. Algunos préstamos o ayudas pueden estar disponibles solamente para estudiantes con un estado de inscripción determinado, generalmente de medio tiempo o más.

**Expected Family Contribution (EFC)** (Contribución Esperada de la Familia)

Una medida de la capacidad financiera de tu familia. Los estados y las universidades usan esta cantidad para ayudarlos a determinar tu concesión de ayuda financiera. La EFC se calcula utilizando la información que proporcionaste acerca de las circunstancias financieras de tu familia.

**financial aid office** (oficina de ayuda financiera)

Una oficina universitaria que sirve como recurso para los estudiantes que necesitan ayuda para pagar los costos de la universidad. Los funcionarios de la ayuda financiera pueden ayudarte a solicitar y recibir subvenciones, préstamos, becas y empleos de estudio-trabajo. La oficina de ayuda financiera también puede ofrecer programas para ayudarte a administrar tu dinero.

**financial aid officer** (funcionario de ayuda financiera)

Empleados universitarios capacitados para ayudar a los estudiantes y sus familias a solicitar y recibir subvenciones, préstamos, becas y empleos de trabajo-estudio. Pueden responder preguntas sobre maneras de hacer que la universidad sea más asequible.

# Términos de Ayuda Financiera (cont.)

*Adaptado de [bigfuture.collegeboard.org](http://bigfuture.collegeboard.org)*

## **529 Savings Plan** (Planes de Ahorro 529)

Planes de inversión patrocinados por el estado – llamados oficialmente programas de matrícula calificada (*QTP*) – que ayudan a las familias a ahorrar dinero para la universidad. Los planes tienen beneficios fiscales para que sus ahorros puedan incrementarse más rápido. El dinero en las cuentas se puede usar solamente para gastos de educación.

## **grant** (subvención)

Una especie de “ayuda de regalo” – ayuda financiera que no tiene que devolverse. Las subvenciones se otorgan generalmente según la necesidad.

## **loan** (préstamo)

Dinero que te presta el gobierno, un banco u otra fuente. Los préstamos deben devolverse, generalmente durante un periodo de tiempo acordado. Lo más probable es que también tengas que pagar intereses sobre un préstamo – una cuota por prestarte el dinero.

## **merit aid** (ayuda por mérito)

Ayuda financiera que se les da a los estudiantes basada en sus logros personales. La mayoría de las becas se consideran ayuda por mérito, ya que generalmente se otorgan por el éxito en la escuela, las artes, los deportes u otra area.

## **need-based financial aid** (ayuda financiera basada en la necesidad)

Ayuda financiera (subvenciones, becas, préstamos y oportunidades de trabajo-estudio) que se otorga a los estudiantes porque ellos y sus familias no pueden pagar el costo total de asistir a una universidad determinada. Este es el tipo más común de ayuda financiera.

## **need-blind admission** (admisión sin considerar la necesidad)

Una política de tomar decisiones de admisión a la universidad sin tener en cuenta las circunstancias financieras de los solicitantes. Es posible que las universidades que usan esta política no ofrezcan ayuda financiera suficiente para satisfacer totalmente la necesidad del estudiante.

## **net price** (precio neto)

El precio neto es la cantidad real que un estudiante pagará por un año de universidad, después de considerar toda la ayuda financiera.

## **net price calculator** (calculadora de precio neto)

Una herramienta en línea que brinda un estimado personalizado de lo que costará asistir a una universidad en específico. La ley exige que la mayoría de las universidades publiquen una calculadora de precio neto en sus sitios web y a veces llamarlos “estimado de costos de la universidad” o “estimador de ayuda financiera”.

# Términos de Ayuda Financiera (cont.)

Adaptado de [bigfuture.collegeboard.org](http://bigfuture.collegeboard.org)

## **outside scholarship** (beca externa)

También conocida como una “beca privada”. Una beca ofrecida por una organización privada – no por el gobierno o una universidad. Las becas externas son ofrecidas por todo tipo de grupos, individuos, corporaciones y organizaciones sin fines de lucro.

## **priority date** (fecha de prioridad)

La fecha en que debe recibirse tu solicitud – ya sea para la admisión a la universidad, el alojamiento de estudiante o la ayuda financiera – para que se le dé la mayor consideración. Como la ayuda financiera es a menudo limitada, cumplir con la fecha de prioridad es importante para ser elegible para recibir fondos.

## **residency requirements** (requisitos de residencia)

La cantidad de tiempo que un estudiante tiene que vivir en un estado antes de ser elegible para los costos de matrícula dentro del estado y para ayuda del estado.

## **Student Aid Report (SAR)** (Informe de Ayuda Estudiantil)

El informe que se envía a tu familia después de que envíes la Solicitud Gratuita de Ayuda Federal para Estudiantes (*FAFSA*) que te dice cuál es la contribución que se espera de tu familia (*EFC*).

## **transcript** (expediente académico)

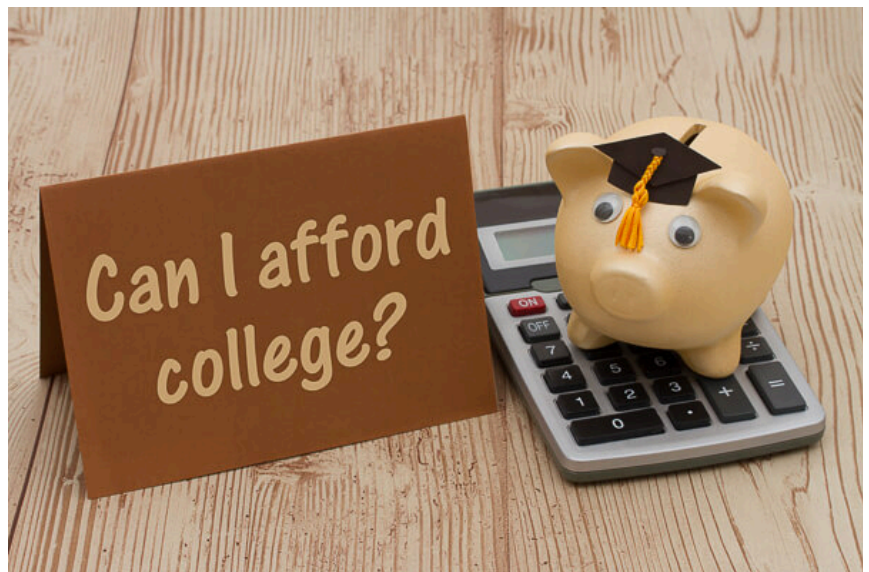
El registro oficial de tu trabajo de curso en una escuela o universidad. Por lo general se requiere tu expediente académico de la escuela secundaria como parte de tu solicitud para la universidad y para algunos paquetes de ayuda financiera.

## **undergraduate** (estudiante universitario)

Un estudiante universitario que trabaja para obtener un título de ciclo básico o una licenciatura.

## **work-study** (trabajo-estudio)

Un programa que permite a los estudiantes tomar un trabajo a medio tiempo dentro del campus universitario como parte de su paquete de ayuda financiera. Para calificar para el Programa Federal de Trabajo-Estudio, financiado por el gobierno, debes rellenar la Solicitud Gratuita de Ayuda Federal para Estudiantes (*FAFSA*). Algunas universidades tienen sus propios programas de trabajo-estudio.



# Abreviaturas Comunes Relacionadas con la Ayuda Financiera

*Adaptado de “PERSIST” por la ECMC Foundation*

**AFROTC:** *Air Force Reserve Officer Training Corps* - Entrenamiento de Oficiales de la Reserva Juvenil de la Fuerza Aérea

**CPS:** *Central Processing System* - Sistema Central de Procesamiento

**DHS:** *U.S. Department of Homeland Security* – Departamento de Seguridad Nacional

**DRN:** *Data Release Number* – Clave de Autorización

**ED:** *U.S. Department of Education/Department of Education* – Departamento de Educación de los Estados Unidos

**EFC:** *Expected Family Contribution* – Aporte Familiar Previsto

**FAA:** *Financial Aid Administrator* – Administrador de Ayuda Financiera

**FAFSA:** *Free Application for Federal Student Aid* – Solicitud Gratuita de Ayuda Federal para Estudiantes

**FSAIC:** *Federal Student Aid Information Center* – Centro de Información sobre Ayuda Federal para Estudiantes

**FSEOG:** *Federal Supplemental Educational Opportunity Grant* – Subvención Federal Suplementaria para Oportunidades Educativas

**FTC:** *Federal Trade Commission* – Comisión General de Comercio

**FWS:** *Federal Work-Study* – Programa Federal para Trabajar y Estudiar

**GAO:** *U.S. Government Accountability Office* – Oficina de Rendición de Cuentas del Gobierno de los EE.UU.

**GEAR UP:** *Gaining Early Awareness and Readiness for Undergraduate Programs* – Conocimiento y Preparación con Antelación sobre los Programas Universitarios

**GED:** *General Education Development [certificate]* – Desarrollo de Educación General [certificado]

**HHS:** *U.S. Department of Health and Human Services* – Departamento de Salud y Servicios Humanos de los EE.UU.

**IADT:** *Initial Active Duty for Training* – Servicio Activo Inicial para Entrenamiento

**IRS:** *Internal Revenue Service* – Servicio de Rentas Internas

**ISIR:** *Institutional Student Information Record* – Registro Institucional de Información del Estudiante

**LEAP:** *Leveraging Educational Assistance Partnership* – Aprovechamiento de la Asociación de Asistencia Educativa

**NROTC:** *Naval Reserve Officers Training Corps* - Entrenamiento de Oficiales de la Reserva Juvenil de la Marina

**NSLDS:** *National Student Loan Data System* – Sistema Nacional de Datos sobre Préstamos para Estudiantes

**PIN:** *Personal Identification Number* - Número de Identificación Personal

**PSAT/NMSQT:** *Preliminary SAT/National Merit Scholarship Qualifying Test* - Práctica para el Examen Scholastic de Aptitud/ Examen para la Beca Nacional al Mérito

**ROTC:** *Army Reserve Officer Training Corps* - Entrenamiento de Oficiales de la Reserva Juvenil del Ejército

**SAP:** *Satisfactory Academic Progress* – Progreso Académico Satisfactorio

**SAR:** *Student Aid Report* – Reporte de la Ayuda al Estudiante

**SSA:** *Social Security Administration* – Administración del Seguro Social

**SSN:** *Social Security Number* – Número de Seguro Social

**TTY:** *Teletype* - Teletipo

**VA:** *U.S. Department of Veterans Affairs* – Departamento de Asuntos de Veteranos de los EE.UU.

**WIA:** *Workforce Investment Act* - Ley de Inversión en la Fuerza Laboral

Todas las abreviaturas son del Departamento de Educación.

**Además de la ayuda financiera basada en la necesidad, los estudiantes también pueden calificar para becas privadas. La otorgación de becas depende de muchas calificaciones diferentes. Todos los tipos de estudiantes son elegibles para una variedad de becas. Si lo puedes imaginar, ¡hay una beca para ello! Las solicitudes de becas están disponibles durante todo el año y tienen fechas límite de envío específicas que los solicitantes deben cumplir. El dinero está ahí, pero si no te tomas el tiempo para completar las solicitudes, ¡no lo obtendrás!**

## ¿Quién otorga las becas?

Las becas están disponibles en muchas organizaciones, incluidas organizaciones filantrópicas, organizaciones comunitarias y cívicas, y grupos religiosos. Tu empleador o el empleador de tus padres incluso pueden ofrecer una beca. Algunas becas son para aquellos que demuestran necesidad económica y otras no tienen en cuenta la necesidad económica; se otorgan en función de los logros o talentos.

## ¿Dónde puedo encontrar becas?

La mayoría de las becas privadas se encuentran en línea, y puede ser bastante abrumador buscar exhaustivamente los numerosos sitios web que tienen enlaces a literalmente miles de becas. Para reducir los resultados de la búsqueda, es posible que desees buscar por determinadas palabras claves, como tus intereses, talentos u origen étnico. Dedicar tiempo cada semana para ver si hay nuevas becas disponibles en la oficina de consejería o en el sitio web de tu escuela. La mayoría de las escuelas publican boletines de becas en su sitio web durante todo el año.

## ¿Cómo envié las solicitudes de becas?

Si bien la mayoría de las becas se pueden encontrar en línea, algunas solicitudes solo se pueden enviar en línea. Algunas solicitudes deberás imprimirlas y enviarlas por correo o imprimirlas, rellenarlas y luego escanearlas y enviarlas por correo electrónico. Si no tienes acceso a una impresora puedes usar una en la biblioteca de tu escuela o en una biblioteca pública.

Las solicitudes de becas DEBEN enviarse a tiempo. Recuerda darles a las personas el tiempo suficiente para escribir cartas de recomendación y solicita un expediente académico si es necesario. Es extremadamente importante mantenerte organizado para que rellenes cada solicitud de beca completamente y de manera correcta e incluye la información y los documentos requeridos. Haz una hoja de cálculo para realizar un seguimiento de los plazos de las solicitudes y la información complementaria requerida (tal como ensayos, cartas de recomendación y expedientes académicos). También se recomienda hacer copias de las solicitudes antes de enviarlas por correo, o imprimir las solicitudes en línea antes de enviarlas.

## ¿Qué información debo proveer?

Las solicitudes de becas variarán según la información solicitada, pero en la mayoría, se te pedirá lo siguiente:

- **Ensayo o declaración personal.** Muchas becas requieren un ensayo o una declaración personal, tal vez similar al tipo requerido como parte de tu solicitud para la universidad. No vuelvas a usar los ensayos anteriores en su totalidad. En su lugar, adapta cada ensayo a la beca específica que estás solicitando. Puedes optar por utilizar determinadas partes de otros ensayos, pero asegúrate de que lo que envíes no sea genérico. **LO MÁS IMPORTANTE**, pídele a alguien que revise tu ensayo. No es aceptable enviar una solicitud de beca plagada de errores gramaticales y ortográficos.

# Becas (cont.)

- **Carta(s) de recomendación.** Si necesitas cartas de recomendación como parte de una solicitud de beca, ¡NO ESPERES hasta el último minuto para pedirle a los profesores, tu consejero, clero religioso o empleador que escriba una para ti! Cuando le pidas a alguien que escriba una carta en tu nombre, haz lo siguiente:
  - Entrega a cada persona tu currículum vitae, para que puedan tener una lista completa de todos tus logros.
  - Provee la información de envío. ¿Es necesario enviarla por correo electrónico a una persona específica? ¿Deberían devolvértela en un sobre cerrado? ¿Se supone que debe enviarse por correo por separado de tu solicitud? Si es así, provee un sobre con la dirección y el sello.
  - Sé claro en la fecha en que necesitas que la carta esté lista para su envío. Es preferible darle a alguien al menos dos semanas para escribir una carta de recomendación.
  - Envía notas de agradecimiento escritas a mano a quienes se tomaron el tiempo de escribir cartas en tu nombre.
- **Expediente Académico.** Te pueden pedir que subas un expediente académico no oficial, y/o que envíes un expediente académico oficial (sellado y enviado directamente a la organización de becas de tu escuela o *Parchment*).

Al igual que con tus solicitudes para la universidad, no embellezcas ni declares falsedades en las solicitudes de becas. Se honesto, responde las preguntas por completo y acentúa tus logros. Está bien presumir: ¡has hecho grandes cosas y la forma en que obtienes becas es haciendo que tu solicitud se destaque y destacando por qué TÚ mereces el dinero!

Algunas cosas más para tener en cuenta...

Como hacen muchas oficinas de admisión universitarias, los comités de selección de becas pueden optar por analizar tu presencia en línea y el uso de las redes sociales. Búscate en *Google* y mira qué aparece. Incluso las publicaciones y cuentas eliminadas pueden resurgir en línea. Las organizaciones que otorgan dinero a los estudiantes sienten que el estudiante es una representación de los valores y la misión de esa organización. No se arriesgarán a asociarse con alguien que tenga publicaciones e imágenes cuestionables en línea.

Además, este es un buen momento para crear una dirección de correo electrónico profesional, como `primernombre.apellido@gmail.com`.

Solicita tantas becas como puedas. Debería ser como tener un trabajo a tiempo parcial. Solicita becas y concursos de redacción que sean por pequeñas cantidades de dinero. No muchas personas tienden a solicitarlos, ¡pero pequeñas sumas de dinero pueden acumularse rápidamente!



# Programa de Becas “Bright Futures”

El Programa de Becas *Bright Futures* es una beca basada en el mérito que el Estado de la Florida otorga a los estudiantes graduados con alto rendimiento. Hay cuatro niveles diferentes de las becas: *Academic Scholars*, *Medallion Scholars*, *Gold Seal Vocational Scholars* y *Gold Seal CAPE Scholars*.

A fin de calificar para una de las becas, los estudiantes TIENEN QUE solicitarla durante el año de su graduación. La fecha para solicitarla es desde octubre 1.º hasta el 31 de agosto. Los estudiantes deberán presentar la solicitud aun cuando no hayan cumplido con todos los requisitos de graduación. Los resultados de los exámenes pueden presentarse hasta el 30 de junio. Tu consejero puede ayudarte con la solicitud en línea y decirte cuáles son los requisitos que te faltan.

## Requisitos Generales

- Ser residente de la Florida y ciudadano estadounidense o no ciudadano elegible, según lo determinado por la institución de estudios superiores del estudiante.
- Completar la Solicitud de Ayuda Financiera de la Florida (*FFAA*) a más tardar el 31 de agosto después de la graduación de secundaria.
- Obtener un diploma de secundaria estándar de la Florida o su equivalente de una escuela secundaria pública de la Florida o una escuela secundaria privada registrada con el Departamento de Educación de la Florida.
- No debe haber sido encontrado culpable o no haber negado ni admitido culpabilidad de un delito grave, a menos que al estudiante se le haya otorgado clemencia por parte del Gobernador y el Gabinete que actúan como la Oficina Ejecutiva de Clemencia.
- Ser aceptado por, y matriculado en un programa para obtener un título o un certificado en una institución de estudios superiores elegible pública o independiente de la Florida.
- Estar matriculado por lo menos en 6 créditos no correctivos en un semestre (o el equivalente en un trimestre u horas naturales) por periodo.
- Si no estás financiado en el año académico inmediatamente después de la graduación de secundaria, solicita para que se reestablezca tu adjudicación de fondos dentro de los cinco años siguientes a tu graduación de la secundaria.

## Requisitos para las becas *Florida Academic Scholars (FAS)* y *Florida Medallion Scholars (FMS)*\*

Tipo	16 Créditos de Cursos de la Escuela Secundaria	GPA Ponderado de la Escuela Secundaria <i>Bright Futures</i>	Examen de Ingreso de la Universidad ( <i>ACT/SAT</i> )	Requisitos Adicionales
<b>FAS</b>	4 – Inglés (tres tienen que incluir una cantidad considerable de redacción) 4 – Matemáticas (a nivel de Álgebra 1 o superior)	3.50	Graduados en 2022-2023: 29/1330	100 horas de servicio o 100 horas de trabajo remunerado
<b>FMS</b>	3 – Ciencias Naturales (dos tienen que tener una cantidad considerable de laboratorio) 3 – Estudios Sociales 2 – Idioma Extranjero (secuencial y en el mismo idioma)	3.00	Graduados en 2022-2023: 25/1210	75 horas de servicio o 100 horas de trabajo remunerado

\*FAS y FMS también pueden ser otorgadas obteniendo un diploma de IB o AICE. Ve a tu consejero para averiguar los requisitos específicos.

# Programa de Becas “Bright Futures” (cont.)

## **Requisitos para la Beca Florida Gold Seal Vocational Scholars (GSV)**

La beca GSV puede financiarse en instituciones postsecundarias que ofrecen un diploma de tecnología aplicada, un programa educativo de diploma técnico (diplomatura en ciencias aplicadas o diplomatura en ciencias) o un programa de certificado profesional.

- Obtener un mínimo de 3.0 GPA ponderado en cursos no electivos de la escuela secundaria.
- Tomar al menos tres (3) créditos en un solo programa de Educación Profesional y Técnica.
- Obtener un mínimo de 3.5 GPA no ponderado en cursos de educación profesional.
- Obtener los puntajes mínimos requeridos en los test (ver el cuadro a continuación).
- Completar 30 horas de servicio comunitario o 100 horas de trabajo remunerado.

Tipo de Examen	Asignatura-Test	Puntaje Requerido
<b>ACT</b>	Lectura	19
	Inglés	17
	Matemáticas	19
<b>SAT</b>	Test de Lectura	24
	Test de Redacción y Lengua	25
	Test de Matemáticas	24
<b>P.E.R.T.</b> (Solo se aplica para la Beca GSV)	Lectura	106
	Redacción	103
	Matemáticas	114

## **Requisitos para la beca Florida Gold Seal CAPE Scholars (GSC)**

El premio Florida Gold Seal CAPE Scholars (GSC) solo se puede usar si un estudiante está matriculado en una carrera vocacional o un programa de certificado. Al finalizar un programa de grado de Asociado en ciencias el cual resulta en una Licenciatura en Ciencias, un Scholar de GSC también puede recibir un premio por un máximo de 60 horas de crédito para un programa de Licenciatura en Ciencias. Al finalizar un programa de grado de asociado en ciencias aplicadas, un Scholar de GSC también puede recibir un premio por un máximo de 60 horas de crédito para un programa de licenciatura en ciencias aplicadas.

- Obtener un mínimo de 5 horas de créditos postsecundaria por medio de las certificaciones CAPE de la industria las cuales toman el lugar de créditos universitarios; y
- Completar 30 horas de servicio comunitario o 100 horas de trabajo remunerado.

Sitio web de Bright Futures: [www.floridastudentfinancialaidsg.org/SAPBFMAIN/SAPBFMAIN](http://www.floridastudentfinancialaidsg.org/SAPBFMAIN/SAPBFMAIN)

Manual del Estudiante de Bright Futures (El capítulo 1 explica los requisitos de elegibilidad):

[www.floridastudentfinancialaidsg.org/PDF/BFHandbookChapter1.pdf](http://www.floridastudentfinancialaidsg.org/PDF/BFHandbookChapter1.pdf)

Sitio web de la Oficina de Ayuda Financiera para el Estudiante: [www.FloridaStudentFinancialAid.org](http://www.FloridaStudentFinancialAid.org)

Línea gratuita: 1-888-827-2004

Correo electrónico: OSFA@fldoe.org



# Cómo Solicitar Información

Puedes enviar correos electrónicos mientras realizas tu búsqueda de dinero para asistir a la universidad.

Ahora es el momento de configurar una cuenta de correo electrónico que dedicarás a tu búsqueda de universidades y de ayuda financiera. Puedes configurar una cuenta de correo electrónico gratuita a través de *Google*. Si no tienes acceso a internet en casa, puedes consultar tu correo electrónico en la biblioteca de la escuela, en tu teléfono o en la biblioteca pública.

Usa tu buen juicio al elegir tu nombre de usuario para tu correo electrónico. Usa tu nombre, iniciales y/o números. No incluyas ninguna información de identificación personal, como tu fecha de nacimiento. Asegúrate de que sea fácil de leer y pronunciar, ya que puedes dárselo a alguien por teléfono. Algunos ejemplos de nombres de usuario adecuados son `primernombreapellido@gmail.com`, `primersegundonombre@gmail.com` o `apellidoprimernombre@gmail.com`. Si tienes un nombre o apellido común, considera usar guion bajo, punto, o números (ej., `primernombre.apellido@gmail.com`, `primernombre_apellido@gmail.com`, `primernombreapellido808@gmail.com`).

Preséntate como un candidato excelente. Siempre debes escucharte maduro y profesional. Siempre pide a alguien que revise tu redacción para detectar errores de gramática, puntuación y ortografía. Muchas organizaciones de becas tienen toda su información en línea. Antes de ponerte en contacto con la organización, debes consultar su sitio web.

A continuación, se muestra un ejemplo que puedes usar cuando envíes un correo electrónico para pedir una solicitud para una beca o información sobre los requisitos

Estimado/a \_\_\_\_\_ (trata de enviársela a una persona en específico, de lo contrario, usa Señor o Señora):

Soy un estudiante de la Escuela Secundaria \_\_\_\_\_ y me graduaré en \_\_\_\_\_ (mes), 20\_\_\_\_. Actualmente estoy tratando de obtener dinero de una beca para asistir a la universidad. Por favor envíeme una solicitud para \_\_\_\_\_ (nombre de la beca específica) y la información que necesitaré para completar la solicitud.

Tengo planificado matricularme en la universidad en \_\_\_\_\_ (nombre de la universidad a la que asistirás) en el (otoño, invierno, verano) de 20\_\_\_\_. Pienso especializarme en \_\_\_\_\_ (especialización prevista).

Puede contactarme llamando al (XXX) XXX-XXXX si quisiera comunicarse conmigo. Gracias por su tiempo.

Atentamente,

Escribe tu nombre completo (no uses apodos)

# Sitios Web de Becas

Los siguientes sitios web son unos cuantos de los muchos sitios de becas en la Internet. ¡Hay muchos más! Utiliza tu tiempo para investigar en la Internet sobre becas universitarias. ¡Asegúrate de hacer tu solicitud temprano! Ten en cuenta que algunas direcciones de los sitios web pueden cambiar después de la publicación de este manual.

## Ayuda Financiera

[www.studentaid.gov](http://www.studentaid.gov) Información gratuita del Departamento de Educación de los EE. UU. para la preparación y financiación de la educación después de la secundaria

[www.ed.gov/students](http://www.ed.gov/students) El sitio web del Departamento de Educación de los EE. UU. para estudiantes, ofrece información sobre préstamos, subvenciones, becas y solicitudes universitarias

[www.studentaid.gov/understand-aid/types/military](http://www.studentaid.gov/understand-aid/types/military) Subvenciones y becas disponibles para familiares de personal militar, veteranos o aquellos interesados en el servicio militar

## Ayuda Estatal y Local

[www.floridastudentfinancialaid.org](http://www.floridastudentfinancialaid.org) Oficina de Ayuda Financiera para los Estudiantes del Estado de la Florida

[www.floridastudentfinancialaidsg.org/SAPBFMAIN/SAPBFMAIN](http://www.floridastudentfinancialaidsg.org/SAPBFMAIN/SAPBFMAIN) Programa de Becas *Bright Futures* de la Florida

[www.floridastudentfinancialaidsg.org/SAPHome/SAPHome](http://www.floridastudentfinancialaidsg.org/SAPHome/SAPHome) Una lista de programas que ofrece *OSFA* — haz clic en cada enlace para ver una hoja de datos donde aparecen los requisitos y procedimientos de la solicitud. Las becas que aparecen con un asterisco requieren que el estudiante complete el *FFAA* (Solicitud de Ayuda Financiera de Florida). Haz clic donde dice *Create a Student Account* bajo la pestaña “*First Time Applicants*” para crear una sesión y contraseña.

[www.palmbeachstate.edu/financialaid/](http://www.palmbeachstate.edu/financialaid/) Información sobre ayuda financiera para estudiantes que asisten a *Palm Beach State College*, incluyendo apoyo con *FAFSA*, becas e importantes fechas límites

[www.yourcommunityfoundation.org/Grants-Scholarships](http://www.yourcommunityfoundation.org/Grants-Scholarships) La fundación comunitaria de los condados de Palm Beach y Martin tiene más de 80 becas para conceder a los estudiantes de último año de secundaria que demuestren necesidad financiera. El directorio en línea es una lista de todas las becas disponibles. Comienza tu investigación identificando las becas para las cuales puede ser elegible.

[www.palmbeachschools.org/students\\_parents/scholarships\\_and\\_financial\\_aid](http://www.palmbeachschools.org/students_parents/scholarships_and_financial_aid) Becas e información financiera listadas en el sitio web de *SDPB*

## Sitios del Portal de Becas

[www.finaid.org](http://www.finaid.org) Ayuda financiera, préstamos, becas, ayuda militar

[www.free-4u.com](http://www.free-4u.com) Becas, becas de investigación, prácticas, becas religiosas, becas para la minoría

[www.financialaidfinder.com](http://www.financialaidfinder.com) Enlaces para becas e información sobre préstamos para estudiantes

[www.fastweb.com](http://www.fastweb.com) Guía para la solicitud de becas

[www.collegescholarships.org](http://www.collegescholarships.org) Sitio general de la Web con becas para todos los grupos raciales, étnicos y por género, información sobre ayuda financiera, préstamos y subvenciones

[www.scholarships.com](http://www.scholarships.com) Busca más de 3.7 millones de becas y subvenciones

# Sitios Web de Becas (cont.)

[www.collegescholarships.com](http://www.collegescholarships.com) Busca becas por categorías, herramienta de búsqueda de universidades y recursos de ayuda financiera

[www.college-scholarships.com/scholarship-information/free-scholarship-searches/](http://www.college-scholarships.com/scholarship-information/free-scholarship-searches/) Portal para los sitios web para la investigación de becas

[www.scholarshiphunter.com](http://www.scholarshiphunter.com) Introducción para la investigación de becas

[www.iefaf.org](http://www.iefaf.org) Ayuda Financiera para Estudiantes Internacionales — recursos de asistencia para ayuda financiera, becas universitarias y subvenciones para estudiantes estadounidenses e internacionales que desean estudiar en el extranjero

[raise.me](http://raise.me) Micro becas que ofrecen universidades selectas. Los estudiantes pueden crear una cuenta y empezar a ganar dinero en noveno grado.

[www.chegg.com/scholarships](http://www.chegg.com/scholarships) Entrada a la búsqueda de becas

[www.salliemae.com/college-planning](http://www.salliemae.com/college-planning) Información de becas y ayuda financiera de *Sallie Mae*

[www.careeronestop.org/toolkit/training/find-scholarships.aspx](http://www.careeronestop.org/toolkit/training/find-scholarships.aspx) Búsqueda de becas patrocinada por el Departamento del Trabajo de los Estados Unidos

[www.cappex.com](http://www.cappex.com) Regístrate para una cuenta gratuita y *CAPPEX* te ayudará a buscar becas y universidades que cumplan con tus criterios

[www.scholarships360.org](http://www.scholarships360.org) Portal de búsqueda de becas

[www.supercollege.com](http://www.supercollege.com) Consejos para solicitar una beca, guías de 10 pasos, herramientas para buscar universidades y base de datos de las becas

[www.studentscholarships.org](http://www.studentscholarships.org) Entrada a la búsqueda de becas, información de las carreras universitarias, salarios y especialidades

[www.scholarshipamerica.org/students/browse-scholarships](http://www.scholarshipamerica.org/students/browse-scholarships) Información sobre la ayuda financiera y becas

[www.goingmerry.com](http://www.goingmerry.com) Portal de búsqueda de becas y plataforma de las solicitudes

## **Becas de Cultura Específica**

[www.heaofpalmbeach.com](http://www.heaofpalmbeach.com) La Asociación de Educadores Haitianos otorga becas a los estudiantes de descendencia haitiana del Condado de Palm Beach para que alcancen su meta de educación superior.

[www.tmc.org](http://www.tmc.org) El *Thurgood Marshall College Fund* ofrece becas, oportunidades para establecer contactos y pasantías para los estudiantes que asisten a las *HBCU*.

[www.hsf.net](http://www.hsf.net) y [www.latinocollegedollars.org](http://www.latinocollegedollars.org) Becas de la Fundación Comunitaria Hispana, *Hispanic Scholarship Fund*

[www.lnesc.org](http://www.lnesc.org) El Centro Nacional de Servicios de Educación, *LULAC* — becas para estudiantes hispanohablantes

[www.uncf.org](http://www.uncf.org) Becas de la *United Negro College Fund*

[www.hispanicheritage.org](http://www.hispanicheritage.org) Fundación de la Herencia Hispana

[www.maldef.org/resources/scholarship-resources](http://www.maldef.org/resources/scholarship-resources) Guía de recursos descargable de las becas de la Defensa Legal Mexicana y de la Fundación de Educación

# Sitios Web de Becas (cont.)

[www.kasf.org](http://www.kasf.org) Fundación de Becas Coreo americanas

[www.jacl.org](http://www.jacl.org) Becas de la Liga de Ciudadanos Nipón-americanos

[www.aaiusa.org/scholarships](http://www.aaiusa.org/scholarships) Becas e información del Instituto Americano Árabe (*Arab American Institute*)

[www.alliancescholars.org](http://www.alliancescholars.org) *The Alliance Scholars Fund for Hispanic Students*

[www.islamic scholarship fund.org](http://www.islamic scholarship fund.org) Becas para los estudiantes Musulmanes Americanos

[www.immigrantsrising.org/resources/applying-for-scholarships](http://www.immigrantsrising.org/resources/applying-for-scholarships) Enlace para descargar la Lista de Becas y la Guía para Estudiantes Indocumentados y otros recursos para estudiantes indocumentados

[www.apiascholars.org](http://www.apiascholars.org) Programa para Becados Asiático Americanos e Isleños del Pacífico

[www.nativeforward.org](http://www.nativeforward.org) Fondo de *Native Forward Scholars* para Estudiantes Nativos

[www.ca-core.org/que\\_lleva\\_cafe\\_scholarship\\_program](http://www.ca-core.org/que_lleva_cafe_scholarship_program) Becas *Chicano Organizing & Research in Education (CORE)* para estudiantes indocumentados

[www.thedream.us](http://www.thedream.us) Becas para *DREAMERS* altamente motivados y que demuestren necesidades financieras

[www.jackierobinson.org/apply/](http://www.jackierobinson.org/apply/) Fundación *Jackie Robinson*

[www.goldendoorscholars.org/future-scholars](http://www.goldendoorscholars.org/future-scholars) Oportunidades de becas para estudiantes indocumentados

[www.niacouncil.org/resources](http://www.niacouncil.org/resources) Becas disponibles para estudiantes Iraníes Americanos

[www.dreamersroadmap.org](http://www.dreamersroadmap.org) *DREAMer's Roadmap* es una aplicación para ayudar a los estudiantes indocumentados a encontrar oportunidades de becas

[www.scholarshipsaz.org/scholarships](http://www.scholarshipsaz.org/scholarships) Listado mes a mes de becas disponibles para *DACA* y estudiantes indocumentados

## **Becas Patrocinadas por Corporaciones y de Asignaturas Específicas**

[www.gmsp.org](http://www.gmsp.org) Programa *Gates Millennium Scholars*

[www.coca-colascholars.org](http://www.coca-colascholars.org) Becas universitarias de dos años patrocinadas por Coca-Cola

[www.nabjonline.org/student-services/scholarships/](http://www.nabjonline.org/student-services/scholarships/) Asociación Nacional de Becas para Periodistas de la Raza Negra

[www.alliancescholars.org/scholarships.html](http://www.alliancescholars.org/scholarships.html) Haz clic en “*I'm a high school senior*” para ver o bajar una guía de becas para estudiantes que están interesados en ciencias e ingeniería

[apply.nacme.org](http://apply.nacme.org) Becas recopiladas por el *National Action Council for Minorities in Engineering*

[www.acs.org/content/acs/en/funding/scholarships-fellowships.html](http://www.acs.org/content/acs/en/funding/scholarships-fellowships.html) Una beca para estudiantes que tengan la intención de especializarse en una ciencia relacionada con la química y seguir una carrera en ese campo

¡EVITA LAS ESTAFAS! Sé cuidadoso con las compañías que ofrecen ayudarte en tu búsqueda si les pagas una cuota. Sigue esta regla: **¡Nunca pagues dinero para conseguir dinero!** Solamente *tú* puedes llenar la solicitud utilizando tu propia información personal.

# Sitios Web Útiles

Hay muchos sitios web que te serán útiles mientras buscas universidades, carreras, ayuda financiera y forma de vida después de la secundaria. La siguiente es una lista de algunos sitios web que podrías explorar. Hay muchos más. Invierte tu tiempo en investigar en línea la información universitaria.

## **Información sobre Ayuda Financiera**

[www.fafsa.gov](http://www.fafsa.gov) La solicitud *FAFSA*. TIENES QUE llenar este formulario para ver si eres elegible para obtener ayuda financiera basada en tus necesidades

[www.fastweb.com](http://www.fastweb.com) *Fastweb* proporciona información sobre becas, pasantías y préstamos estudiantiles

[www.ed.gov](http://www.ed.gov) Portal de Ayuda Federal a los Estudiantes del Departamento de Educación de los EE. UU.

[www.finaid.ucsb.edu/fafsasimplification/](http://www.finaid.ucsb.edu/fafsasimplification/) Tutorial “7 Easy Steps to the FAFSA”

## **Información sobre la Universidad y Asequibilidad de la Universidad**

[www.nacacfairs.org](http://www.nacacfairs.org) Recursos para los estudiantes y sus padres sobre *National Association for College Admission Counseling* (Asociación Nacional para la Consejería sobre la Admisión en la Universidad)

[www.eCampusTours.com](http://www.eCampusTours.com) Información sobre la admisión en la universidad, recorridos virtuales a las instalaciones universitarias, ayuda financiera, etc.

[www.collegemajors101.com](http://www.collegemajors101.com) Información sobre expectativas académicas y prospectos de carreras para la mayoría de las especializaciones universitarias

[collegescorecard.ed.gov](http://collegescorecard.ed.gov) Sitio web del Departamento de Educación de los Estados Unidos de América para la información sobre el ingreso a la universidad y como financiarlo

[www.collegedata.com](http://www.collegedata.com) Un sitio web gratuito de planificación para la Universidad que ofrece información sobre universidades, consejos para preparar la solicitud y una base de datos de búsqueda de becas

[www.bigfuture.org](http://www.bigfuture.org) Sitio web de información del *College Board* sobre las universidades, carreras universitarias y ayuda financiera

[www.accreditedschoolsonline.org](http://www.accreditedschoolsonline.org) Información sobre las universidades y programas en línea que incluye escuelas vocacionales y de oficios

[www.nitrocollege.com](http://www.nitrocollege.com) Sitio web integral para ayudar a las familias a planificar y pagar la universidad de manera responsable

[www.mosaiec.org](http://www.mosaiec.org) Un sitio web de servicio público dedicado a ayudar a los estudiantes universitarios a encontrar las mejores formas de pagar su educación y graduarse con la menor cantidad de deuda estudiantil posible

[www.road2college.com](http://www.road2college.com) Sitio web integral de planificación universitaria

[www.collegeraptor.com](http://www.collegeraptor.com) Sitio web de planificación universitaria que ofrece comparaciones paralelas de paquetes de ayuda financiera

[www.thehundred-seven.org](http://www.thehundred-seven.org) Base de datos de búsqueda de programas académicos ofrecidos por *Historically Black Colleges and Universities (HBCU)*

[www.edexcelencia.org/research/institutions](http://www.edexcelencia.org/research/institutions) Base de datos de búsqueda de Instituciones que Atienden a Hispanos (*HSI*) y *HSI* emergentes

[www.unigo.com](http://www.unigo.com) Reseñas de universidades; información sobre universidades, becas y pasantías

# Sitios Web Útiles (cont.)

## Información y Preparación para los Test

[www.collegeboard.org](http://www.collegeboard.org) Recursos a través de la Internet para los estudiantes que están próximos a entrar a la universidad. Regístrate para el *SAT*. Busca preguntas de práctica del *PSAT* y *SAT* e información sobre los exámenes de *AP*.

[www.actstudent.org](http://www.actstudent.org) Información y matrícula para el *ACT*

[www.4tests.com](http://www.4tests.com) Preparación gratuita para los exámenes *ACT*, *SAT*, *ASVAB*, *TOEFL* y ciertos exámenes *AP*

[www.asvabprogram.com](http://www.asvabprogram.com) *ASVAB* (*Armed Services Vocational Aptitude Battery*) información del examen, exploración profesional, y evaluación de las habilidades

[www.march2success.com](http://www.march2success.com) Sitio patrocinado por las Fuerzas Armadas de los EE. UU. que provee un programa en línea para ayudar a los estudiantes a prepararse para los test estandarizados, mejorar el trabajo escolar y revisar los materiales

[www.khanacademy.org](http://www.khanacademy.org) Repasos de todas las asignaturas académicas y preparación para exámenes gratuita; también disponible en español, francés y portugués

## Otros Sitios Web de Interés

[www.aspirafi.org](http://www.aspirafi.org) Equipo *ASPIRA* de la Florida para los Jóvenes latinos

[www.floridashines.org](http://www.floridashines.org) Provee información sobre los colegios universitarios y las carreras a los residentes de la Florida

[www.floridanext.com](http://www.floridanext.com) El sitio web “*Florida Trend’s Next*” especialmente para los estudiantes de la Florida que tiene información sobre la escuela secundaria, universidad, carreras y manejo del dinero

[www.AIE.org](http://www.AIE.org) *Adventures in Education* — explora las opciones universitarias, becas, manejo de recursos financieros y opciones de carreras profesionales

[www.ncaa.org](http://www.ncaa.org) Información para Estudiantes-Aletas sobre *NCAA* y los requisitos de elegibilidad

[www.knowhow2go.org](http://www.knowhow2go.org) Ayuda para cualquier persona que desea asistir a la Universidad, enfocándose en la primera generación que realiza estudios universitarios y en los veteranos

[www.gettschooled.com](http://www.gettschooled.com) Artículos, pruebas y herramientas sobre la preparación para la universidad, investigación sobre las profesiones, éxito estudiantil y habilidades básicas

[www.mappingyourfuture.org](http://www.mappingyourfuture.org) Recursos para la planificación universitaria, la ayuda y capacitación financiera

[www.mynextmove.org](http://www.mynextmove.org) Sitio del Departamento del Trabajo de los Estados Unidos para la exploración de carreras; también disponible en español

[www.collegeunmazed.com](http://www.collegeunmazed.com) Sitio web y revista en línea dirigida específicamente a adolescentes y familias que se encuentran enviando solicitudes a universidades en Florida

[www.ed.gov/veterans-and-military-families/information](http://www.ed.gov/veterans-and-military-families/information) Beneficios y recursos educativos para familias de militares y veteranos

[www.potentialmagazine.com](http://www.potentialmagazine.com) Sitio completo que ofrece información sobre becas, exploración universitaria y profesional, preparación para exámenes y habilidades del mundo real para tener éxito en la universidad y más allá

[www.bigfuture.collegeboard.org/plan-for-college/own-your-future/6-things-undocumented-students-need-to-know-about-college](http://www.bigfuture.collegeboard.org/plan-for-college/own-your-future/6-things-undocumented-students-need-to-know-about-college) Enlaces e información para estudiantes indocumentados sobre cómo solicitar y pagar la universidad

[www.mydocumentedlife.org/high-school-students](http://www.mydocumentedlife.org/high-school-students) Recursos e información importante sobre cómo pasar la escuela secundaria siendo indocumentado y prepararse para la vida después de la graduación. Enlaces a becas para estudiantes indocumentados.

# Información de Contacto

## ¿Todavía tienes preguntas?

Haz una cita para que hables con el Consejero Escolar  
de tu Escuela Secundaria

O

Comunícate con el Departamento de Educación Multicultural

**(561) 434-8620**

*After High School...Now What?  
Traducciones en español, criollo haitiano y portugués  
están disponible.*

*Pregúntale a tu Consejero Escolar*



## *¡Podemos ayudarte!*

The Department of Multicultural Education Translation Team certifies that this is a true and faithful translation of the original document. (561) 434-8620